

# Verantwoordingsbijlage bij de geconsolideerde jaarrekening

Boekjaar 2022

# Inhoudstafel

|   |           |
|---|-----------|
| <b>Inleiding</b>  | <b>4</b>  |
| <b>Toelichting bij de geconsolideerde jaarrekening 2022 van de federale Staat</b> | <b>6</b>  |
| <b>1. Wettelijk kader</b>   | <b>6</b>  |
| <b>2. Toepassing van de Wet van 22 mei 2003</b>                                   | <b>7</b>  |
| <b>3. Perimeter van de consolidatie voor het boekjaar 2022</b>                    | <b>7</b>  |
| <b>4. Aard van de eliminatieverrichtingen</b>                                     | <b>11</b> |
| <b>5. Methodologie voor gegevensverzameling</b>                                   | <b>13</b> |
| <b>6. Consolidatieregels en componenten van de geconsolideerde rekening</b>       | <b>14</b> |
| <b>7. Neutralisatie van de deelnemingen binnen de consolidatiekring</b>           | <b>15</b> |
| <b>8. Neutralisatie van de rubriek 223 binnen de consolidatiekring</b>            | <b>17</b> |
| <b>9. Elementen van de geconsolideerde rekening</b>                               | <b>18</b> |
| <b>10. Samenvatting geconsolideerde balans- en resultatenrekeningen</b>           | <b>19</b> |
| <b>11. Samenvatting van de intercompany verrichtingen</b>                         | <b>44</b> |
| <b>12. Samenvattend overzicht van de begrotingsverrichtingen (klasse 8-9)</b>     | <b>48</b> |
| <b>13. Bijlagen</b>   | <b>50</b> |

# Afkortingen

|                         |  |
|-------------------------|--|
| ADBA                    | Administratieve dienst met boekhoudkundige autonomie   |
| AOI                     | Administratieve openbare instelling  |
| ARS                     | Algemeen rekeningstelsel (boekhoudplan van het koninklijk besluit van 10 november 2009)  |
| BE GAAP                 | <i>Belgian Generally Accepted Accounting Principles</i>  |
| COC                     | Commissie voor Openbare Comptabiliteit   |
| e-BMC                   | Elektronisch rapporteringsplatform voor de opmaak en de opvolging van de begroting, de monitoring, de boekhoudkundige consolidatie en de neerlegging van de algemene rekeningen                            |
| ESR 2010                | Europees stelsel voor nationale en regionale rekeningen  |
| FE01                    | Consolidatie Algemene Administratie  |
| FEDCOM                  | Staat voor "Federale Comptabiliteit" en is de ERP-softwareoplossing die de boekhouding van de Federale Staat moderniseerde   |
| FOD                     | Federale overheidsdienst   |
| FOD BOSA                | Federale Overheidsdienst Beleid en Ondersteuning   |
| GL-rekening             | Grootboekrekening  |
| IFRS                    | <i>International Financial Reporting Standards</i>   |
| KB van 10 november 2009 | Koninklijk besluit van 10 november 2009 houdende vaststelling van het boekhoudplan van toepassing op de federale Staat en op de gemeenschappen, de gewesten en de Gemeenschappelijke Gemeenschapscommissie |
| MAR                     | Minimumindeling van het algemeen rekeningenstelsel   |
| OLO                     | Lineaire Obligatie   |
| POD                     | Programmatorische federale overheidsdienst   |
| Sector S1311            | Centrale overheid – federale overheid volgens de classificatie van het ESR 2010  |
| Wet van 22 mei 2003     | Wet van 22 mei 2003 houdende organisatie van de begroting en van de comptabiliteit van de federale Staat.  |

# Inleiding

In het kader van de toepassing van de wet van 22 mei 2003 heeft de FOD Beleid en Ondersteuning (FOD BOSA) tot opdracht om het geheel van de rekeningen van federale entiteiten te consolideren.

FOD BOSA consolideerde alle federale entiteiten.

De consolidatie werd uitgevoerd met behulp van de e-BMC-software die het mogelijk maakte om de gegevens te integreren van 79 entiteiten die behoren tot de ESR S1311-perimeter: Centrale overheid.

Deze consolidatieoefening maakte het mogelijk om de geconsolideerde rekeningen van de centrale overheid in zijn geheel op te stellen.

De aandachtspunten die het afgelopen boekjaar naar voren zijn gekomen, blijven relevant:

- Het zorgen voor conformiteit met het Algemeen rekeningstelsel (ARS).  
De instellingen maken hun jaarrekening op overeenkomstig de bepalingen van het algemeen rekeningschema, dat door de Koning wordt vastgesteld, overeenkomstig artikel 5, eerste alinea, van de wet van 16 mei 2003
- Het correct en wederzijds boeken van intercompany verrichtingen

De consolidatieoefening van 2022 heeft ons ook geleerd dat de entiteiten (in het bijzonder de entiteiten die gelijkgesteld zijn aan AOI's met beheersautonomie) meer aandacht moeten besteden aan het gebruik van gemeenschappelijke waarderingsregels en dat in overeenstemming met het Koninklijk Besluit van 10 november 2009.

Deze oefening blijft complex voor de entiteiten die gelijkgesteld zijn aan AOI's met beheersautonomie aangezien die entiteiten soms moeten werken conform verschillende rapporteringskaders (BE GAAP, IFRS en de publieke sector).

Met het oog op de certificering moeten de acties ter verbetering van bovenvermelde punten voortgezet worden.

Op het niveau van de FOD's zal er meer aandacht besteed worden aan de identificatie van intercompany transacties via het FEDCOM-systeem. Het is belangrijk om alle transacties van FOD's/POD's naar instellingen te identificeren en te boeken. Het gebruik van trading partner maakt het mogelijk om de begunstigde instelling te identificeren en moet worden ingevuld bij de boeking van intercompany transacties.

De afstemmingsverschillen (cf. 11 “Samenvatting van de intercompany verrichtingen”) die tijdens deze consolidatieoefening werden waargenomen moeten zodanig worden geanalyseerd dat de afstemmingsverschillen zoveel als mogelijk worden verminderd in het kader van de volgende consolidatieoefening.

Het team consolidatie van de Federal Accountant zal de klantentiteiten van de e-BMC module Conso blijven ondersteunen bij de juiste toepassing – zelfs bij de integratie - van de ARS-boekhoudlogica binnen hun organisatie.

# Toelichting bij de geconsolideerde jaarrekening 2022 van de federale Staat

## 1. Wettelijk kader

### **WET VAN 22 MEI 2003. - Wet houdende organisatie van de begroting en van de comptabiliteit van de federale Staat.**

**Art. 2.** *Voor de toepassing van deze wet wordt onder « diensten » verstaan de administraties, instellingen en ondernemingen van de federale Staat, behorende tot een van de volgende categorieën :*

*1° het algemeen bestuur, dat alle federale overheidsdiensten hergroepeert;*

*2° de administraties met beheersautonomie maar zonder rechtspersoonlijkheid, « administratieve diensten met boekhoudkundige autonomie » genaamd;*

*3° de overheidsinstellingen met rechtspersoonlijkheid, « administratieve openbare instellingen » genaamd, met uitzondering van de openbare instellingen van sociale zekerheid van de categorie D van de wet van 16 maart 1954 betreffende de controle op sommige instellingen van openbaar nut en van de openbare instellingen van sociale zekerheid bedoeld in het koninklijk besluit van 3 april 1997 houdende maatregelen met het oog op de responsabilisering van de openbare instellingen van sociale zekerheid;*

*De categorie onder 3° omvat :*

*a) de instellingen met ministerieel beheer, die rechtstreeks zijn onderworpen aan het gezag van de minister onder wie ze ressorteren en aan wie het beheer is toevertrouwd; het gaat om de instellingen van openbaar nut van categorie A bedoeld in artikel 1 van de wet van 16 maart 1954 betreffende de instellingen van openbaar nut;*

*b) de instellingen met beheersautonomie, die genieten van een organieke autonomie, onverminderd het toezicht en de controle van de minister onder wie ze ressorteren; het gaat om de instellingen van categorie B en C bedoeld in artikel 1 van voornoemde wet van 16 maart 1954.*

*Worden gelijkgesteld met de administratieve openbare instellingen met beheersautonomie, op basis van een lijst opgenomen in de begrotingswet, de entiteiten, met rechtspersoonlijkheid, die niet worden uitgesloten op grond van dit punt 3° en die door het Instituut voor de Nationale Rekeningen, geclassificeerd worden onder de centrale overheid, zijnde code S1311.*

*4° de ondernemingen met een handels-, industrieel of financieel karakter, met een vorm van autonomie maar zonder rechtspersoonlijkheid, « staatsbedrijven » genaamd.*

**Art. 4.** *De diensten stellen een algemene rekening op die bestaat uit de jaarrekening en uit de rekening van uitvoering van de begroting*

**Art. 12.** *De diensten voeren hun algemene boekhouding volgens de gebruikelijke regels en de beginselen van het dubbel boekhouden. Elke verrichting wordt zonder uitstel, getrouw, volledig en naar tijdsorde ingeschreven in één of meer dagboeken. Elke boeking geschiedt aan de hand van een gedagtekend verantwoordingsstuk, waarnaar zij moet verwijzen.*

**Art. 110.** *De jaarrekening van de federale Staat wordt opgesteld door de minister van Begroting op basis van de boekhoudkundige verrichtingen verstrekt door alle diensten met uitzondering van deze die door het Instituut voor de Nationale Rekeningen niet werden geclassificeerd onder de centrale overheid, zijnde code S1311.*

*“De jaarrekening in de zin van deze titel bestaat uit de documenten bedoeld in artikel 17, 1° tot 3°, samen met een verantwoordingsbijlage van de geconsolideerde jaarrekening.*

## 2. Toepassing van de Wet van 22 mei 2003

In het kader van de toepassing van de Wet van 22 mei 2003 wordt sinds 2009 een geconsolideerde rekening van het algemeen bestuur opgemaakt. Die consolidatie had slechts betrekking op 5 pilootdepartementen. Het gaat om de Kanselarij van de Eerste Minister, de FOD Volksgezondheid, Veiligheid van de Voedselketen en Leefmilieu en de toenmalige FOD's Budget en Beheerscontrole, Personeel en Organisatie en Informatie- en Communicatietechnologie.

De integratie van de overige FOD's en POD's in het consolidatieproces verliep in 3 fases :

- In 2010: de FOD Werkgelegenheid, Arbeid en Sociaal Overleg, de FOD Economie, K.M.O., Middenstand en Energie en de POD Maatschappelijke Integratie
- In 2011: de FOD Buitenlandse Zaken, Buitenlandse Handel en Ontwikkelingssamenwerking, de FOD Financiën en de FOD Mobiliteit en Vervoer
- In 2012: de FOD Justitie, de FOD Binnenlandse Zaken, Defensie, de Federale Politie en de POD Wetenschapsbeleid

Sinds 2013 wordt een geconsolideerde rekening van het algemeen bestuur opgesteld die de boekhoudkundige situatie van alle federale overheidsdiensten (FOD's) en programmatorische federale overheidsdiensten (POD's) consolideert.

Sinds 2018 dienen, in het kader van de toepassing van de artikelen 4 en 110 van die Wet, de administratieve diensten met boekhoudkundige autonomie (ADBA) en de administratieve openbare instellingen (AOI) hun algemene rekening in om zo het opstellen van een geconsolideerde rekening samen met het algemeen bestuur mogelijk te maken.

Sinds 2019 vallen de entiteiten die worden gelijkgesteld met de administratieve openbare instellingen met beheersautonomie ook onder de toepassing van de Wet van 22 mei 2003 en moeten zij vanaf dan ook hun algemene rekening indienen.

Sinds 2019 dienen FOD's, POD's, ADBA's, AOI's en de entiteiten die worden gelijkgesteld met de administratieve openbare instellingen met beheersautonomie hun algemene rekening in wat toelaat om de geconsolideerde jaarrekening van de federale Staat op te stellen.

## 3. Perimeter van de consolidatie voor het boekjaar 2022

De perimeter van de consolidatie: enkel de entiteiten behorende tot de sector ESR S1311 (Centrale overheid met uitzondering van de openbare instellingen van sociale zekerheid) zijn onderworpen aan de consolidatie.

Dit zijn het algemeen bestuur (die de FOD's en de POD's groeperen), de ADBA's, de AOI's en de entiteiten die worden gelijkgesteld met de administratieve openbare instellingen met beheersautonomie.

**Lijst van de ADBA's, AOI's en de entiteiten die worden gelijkgesteld met de administratieve openbare instellingen met beheersautonomie onderhevig aan de wet van 22 mei 2003 (boekjaar 2022):**

| <b>Numer van de entiteit in e-BMC</b> | <b>Benaming</b>   |
|---------------------------------------|---|
| EN_61006                              | Koninklijke Bibliotheek van België (KBB)  |
| EN_61007                              | Algemeen Rijksarchief en Rijksarchief in de Provinciën (AR-RP)  |
| EN_61008                              | Koninklijke Sterrenwacht van België (KSB)   |
| EN_61009                              | Koninklijk Meteorologisch Instituut van België (KMI)  |
| EN_61010                              | Koninklijk Belgisch Instituut voor Ruimteaëronomie (BIRA)   |
| EN_61011                              | Koninklijk Belgisch Instituut voor Natuurwetenschappen (KBIN)   |
| EN_61012                              | Koninklijk Museum voor Midden-Afrika (KMMA)   |
| EN_61013                              | Koninklijke Musea voor Kunst en Geschiedenis (KMKG)   |
| EN_61014                              | Koninklijke Musea voor Schone Kunsten van België (KMSKB)  |
| EN_61015                              | Koninklijk Instituut voor het Kunstpatrimonium (KIK)  |
| EN_61016                              | Dienst voor Wetenschappelijke en Technische Informatie (DWTI)   |
| EN_61017                              | Nationaal Instituut voor Criminalistiek en Criminologie (NICC)  |
| EN_61018                              | Belgisch Telematica-onderzoeksnetwerk (Belnet)  |
| EN_61019                              | Internationaal Perscentrum (IPC)  |
| EN_61023                              | Administratieve dienst met boekhoudkundige autonomie belast met het beheer van de identiteitskaarten (ADBA EID) |
| EN_61024                              | Administratieve dienst met boekhoudkundige autonomie belast met Consulaire Zaken (ADBA Consulaire Zaken)        |
| EN_61026                              | Centrum voor Internationale Conferenties Egmont II-Egmontpaleis (Egmont)  |
| EN_61038                              | Fedorest  |
| EN_61042                              | Restauratie- en Hoteldienst van Defensie (RHDD)   |
| EN_61043                              | Centrale Dienst voor Duitse Vertaling (CDDV)  |
| EN_61045                              | Poolsecretariaat  |
| EN_61046                              | Belgische Mededingingsautoriteit (BMA)  |
| EN_61047                              | Belgisch Commissariaat-generaal voor de Internationale Tentoonstellingen (BelExpo)                              |
| EN_62001                              | Regie der Gebouwen (RdG)  |
| EN_62002                              | Belgisch Instituut voor Postdiensten en Telecommunicatie (BIPT)   |
| EN_62003                              | Federaal Planbureau (FPB)   |
| EN_62004                              | Federaal Agentschap voor de Veiligheid van de Voedselketen (FAVV)   |
| EN_62005                              | Federaal Agentschap voor de Opvang van Asielzoekers (Fedasil)   |
| EN_62007                              | Federaal Agentschap voor Geneesmiddelen en Gezondheidsproducten (FAGG)  |
| EN_62008                              | War Heritage Institute (WHI)  |
| EN_62009                              | Nationaal Orkest van België (NOB)   |
| EN_62010                              | Koninklijke Muntchouwborg (KMS)   |
| EN_62011                              | Nationaal Geografisch Instituut (NGI)   |
| EN_62014                              | Instituut voor de Gelijkheid van Vrouwen en Mannen (IGVM)   |
| EN_62017                              | Federaal Agentschap voor Nucleaire Controle (FANC)  |
| EN_62018                              | Studiecentrum voor Kernenergie (SCK CEN)  |
| EN_62019                              | Instituut voor de Nationale Rekeningen (INR)  |
| EN_62020                              | Koninklijk Belgisch Filmarchief (CINEMATEK)   |
| EN_62022                              | Koninklijk Gesticht van Mesen   |
| EN_62023                              | Agentschap voor Buitenlandse Handel   |
| EN_62025                              | Instituut voor Gerechtelijke Opleiding (IGO)  |
| EN_62026                              | Nationale Arbeidsraad (NAR)   |
| EN_62027                              | Centrale Raad voor het Bedrijfsleven (CRB)  |
| EN_62028                              | Hoge Raad voor de Zelfstandigen en de Kleine en Middelgrote Ondernemingen                                       |
| EN_62036                              | Fonds voor Dringende Geneeskundige Hulpverlening (FDGH)   |
| EN_62037                              | Paleis voor Schone Kunsten  |
| EN_62040                              | Commissie voor de Regulering van de Elektriciteit en het Gas (CREG)   |
| EN_62041                              | SFPIM Real Estate   |
| EN_62048                              | Interfederaal Centrum voor Gelijke Kansen en Bestrijding van Discriminatie en Racisme (UNIA)                    |
| EN_62049                              | Federaal Migratiecentrum (MYRIA)  |
| EN_62050                              | Federaal Agentschap voor de Schuld (BDA)  |



| <b>Numer van de entiteit in e-BMC</b> | <b>Benaming</b>   |
|---------------------------------------|---|
| EN_65001                              | Egov  |
| EN_65003                              | Sociaal Verwarmingsfonds Stookolie, Lamppetroleum en Propana in bulk                                      |
| EN_65004                              | Nationale Veiligheidszorg (NVO)   |
| EN_65009                              | Commissie voor Boekhoudkundige Normen (CBN)   |
| EN_65015                              | Delcredere - Rekening van de Staat  |
| EN_65017                              | European Underground Research Infrastructure for Disposal of Nuclear Waste in Clay Environment (Euridice) |
| EN_65026                              | Nationale Instelling voor Radioactief Afval en Verrijkte Splijtstoffen (NIRAS)                            |
| EN_65027                              | Vermogen van de Koninklijke Militaire School  |
| EN_65028                              | Sociale activiteiten (ASA)  |
| EN_65030                              | Apetra  |
| EN_65031                              | Astrid  |
| EN_65032                              | Belgoproces   |
| EN_65034                              | Certi-Fed   |
| EN_65035                              | Belgisch Ontwikkelingsagentschap (Enabel)   |
| EN_65040                              | Congrespaleis   |
| EN_65041                              | FPIM International  |
| EN_65042                              | Belgische Investeringsmaatschappij voor Ontwikkelingslanden (BIO Invest)                                  |
| EN_65043                              | Federale Participatie-en Investeringsmaatschappij (FPIM)  |
| EN_65045                              | Zephyr-Fin  |
| EN_65050                              | Consumentenombudsdienst (COD)   |
| EN_65052                              | Ombudsdienst voor Energie   |
| EN_65065                              | Cel voor Financiële Informatieverwerking (CFI)  |
| EN_65067                              | Dexia   |
| EN_65070                              | Sciensano   |
| EN_65071                              | Commissie voor Nucleaire Voorzieningen (CNV)  |
| EN_65080                              | Infrabel  |
| EN_65081                              | TUC Rail  |
| EN_65085                              | Woodprotect   |

De controle die de federale Staat over alle entiteiten uitoefent is een controle in rechte. Het controlepercentage is groter dan 50 %.

De volgende entiteiten zijn uitgesloten van de consolidatieperimeter voor het boekjaar 2022. Deze entiteiten zijn wel onderworpen aan de wet van 22 mei 2003, maar zijn niet opgenomen onder sector S1311 in de door het Instituut voor de Nationale Rekeningen (INR) gepubliceerde lijst van oktober 2022:

| Nummer van de entiteit in e-BMC | Benaming  | ESR Categorie |
|---------------------------------|---|---------------|
| EN_61004                        | De Stichting Helena en Isabella Godtschalck   | S.11          |
| EN_62013                        | Federaal Kenniscentrum voor de Gezondheidszorg (KCE)  | S.1314        |
| EN_62016                        | Controledienst voor de Ziekenfondsen en de Landsbonden van Ziekenfondsen (CDZ)                  | S.1314        |
| EN_65016                        | Delcredere - Eigen rekening   | S.128         |
| EN_65056                        | Bureau voor Normalisatie (NBN)  | S.11          |
| EN_65057                        | Centrale Dienst voor Sociale en Culturele Actie van het Ministerie van Landsverdediging (CDSCA) | S.11          |
| EN_65058                        | Regie van de Gevangenisarbeid (RGA)   | S.11          |
| EN_65075                        | Proefbank voor Vuurwapens (PVV)   | S.11          |

De relevante boekhoudkundige informatie is de volgende:

- De algemene balans per rubriek:
  - Klasse 0: de rechten en verplichtingen buiten balans.
  - Klasse 1 tot en met 7 in ARS-formaat. De balans is opgesteld op rubriekniveau (de 3 eerste cijfers van de grootboekrekening (GL)). De boekhoudkundige rapportering met betrekking tot de balans en resultatenrekening moet de rubrieken van het ARS volgen, zelfs als de diensten een ander boekhoudplan dan het ARS gebruiken.
  - Klasse 8 en 9: de begrotingsrekeningen (totalisatie).
- De balans van de intercompany-saldi: de intercompany-balans bevat de saldi met betrekking tot de transacties tussen entiteiten die tot de consolidatieperimeter behoren. De intercompany-balans omvat het cumulatieve saldo van intercompany transacties aan het einde van de periode per rubriek.

Alle entiteiten hadden een algemene balans en intercompany-balans neergelegd in eBMC op het moment van de start van de consolidatieoefening.

Op datum van 30 maart 2023 hadden:

- 70 entiteiten hun rekeningen volledig neergelegd.
- 17 entiteiten hun rekeningen gedeeltelijk neergelegd. De ontbrekende documenten zijn vaak 'externe' documenten: verslag van de bedrijfsrevisor, goedkeuringsbrief van de bevoegde minister of de samenvattende bundel.

#### 4. Aard van de eliminatieverrichtingen

In het kader van de consolidatie zullen alleen de soorten operaties die volgens de ESR-normen als **belangrijk** worden beschouwd (ESR 2010 - 20.156) in aanmerking worden genomen.

Bij het opstellen van de geconsolideerde overheidsrekeningen schrijft het ESR consolidatie van de volgende belangrijke transacties voor:

- de lopende overdrachten en de kapitaaloverdrachten, bijvoorbeeld de dotaties van de centrale overheid aan de lagere niveaus van de overheidssector
- de interesten op de financiële tegoeden in activa en in passiva tussen overheidsadministraties
- de verrichtingen, de andere economische stromen en de voorraden van financiële activa en passiva, bijvoorbeeld de kredieten toegestaan aan andere administraties of de verwerving van Staatseffecten

In toepassing van de ESR-norm 2010 – 20.156, werden boekhoudrubrieken van het intercompany-type geïdentificeerd om zo de meest relevante eliminaties van transacties die verband houden met de consolidatiecombinaties mogelijk te maken.

Onderstaande tabel geeft de consolidatiekoppels weer:

|  | GL-<br>RUBRIEKEN |  |
|--|------------------|--|
| <b>Leningen en schulden op lange termijn - vorderingen op lange termijn</b>  |                  |  |
| Privé-leningen   | 190-290          | Vorderingen ten gevolge van privé-leningen   |
| Schulden ten gevolge van begrotingsvoorschotten  | 192-292          | Begrotingsvoorschotten   |
| Andere dan de voornoemde schulden  | 196-296          | Andere dan de voornoemde leningen en vorderingen   |
| <b>Leningen en schulden op lange termijn die vervallen binnen de 12 komende maanden het jaar - vorderingen op lange termijn die vervallen binnen de 12 komende maanden</b>   |                  |  |
| Privé-leningen   | 470 -430         | Vorderingen ten gevolge van privé-leningen   |
| Schulden ten gevolge van begrotingsvoorschotten  | 472-432          | Begrotingsvoorschotten   |
| Andere dan de voornoemde schulden  | 476-436          | Andere dan de voornoemde leningen en vorderingen   |
| <b>Vorderingen op korte termijn - Schulden op korte termijn behalve de levering van goederen en diensten</b>   |                  |  |
| Fiscale vorderingen en andere dan de voornoemde vorderingen  | 422-462          | Fiscale schulden en andere dan de voornoemde schulden  |
| Begrotingsvoorschotten   | 424-464          | Begrotingsvoorschotten   |
| Leningen en Thesaurievoorschotten  | 426-466          | Schulden ten gevolge van leningen en Thesaurievoorschotten   |
| <b>Overheidsschuld: leningen met een looptijd van meer dan een jaar uitgegeven of opgenomen door de boekhoudkundige entiteit en effecten met een vervaldag van meer dan een jaar uitgegeven door de federale overheid of haar AOI.</b> |                  |  |
| OLO's met een vervaldag van meer dan een jaar in EUR (171) en andere overheidsleningen met een vervaldag van meer dan een jaar (172)   | 171/172-280      | Overheidseffecten met een vervaldag van meer dan een jaar uitgegeven door de federale overheid en de AOI die eronder vallen  |
| <b>Overheidsschuld: effecten en leningen die vervallen binnen de 12 komende maanden</b>  |                  |  |
| Overheidseffecten die vervallen binnen de 12 komende maanden   | 500-511/512      | OLO's (511) en andere overheidsleningen (512) die vervallen binnen de 12 komende maanden   |
| <b>Certificaten - Thesauriebonnen en andere analoge effecten met een vervaldag &lt; 1 jaar</b>   |                  |  |
| Thesauriecertificaten en Staatsbons  | 521-531          | Thesauriecertificaten en Staatsbons  |
| Andere analoge effecten  | 523-533          | Andere analoge effecten  |
| <b>Interesten</b>  |                  |  |
| Interesten opgelopen op privé-leningen aangegaan bij derden onderworpen aan het ARS  | 653-755          | Interesten opgelopen op privé-leningen, op borgstellingen, consignaties en andere deposito's toevertrouwd aan derden onderworpen aan het ARS en andere gelijk te stellen interessen en inkomsten |
| <b>Overdrachten van inkomsten</b>  |                  |  |
| <b>Overdrachten van inkomsten van de boekhoudkundige entiteit aan andere boekhoudkundige entiteiten van dezelfde institutionele groep</b>  | <b>679-769</b>   | <b>Overdrachten van inkomsten afkomstig van andere boekhoudkundige entiteiten van dezelfde institutionele groep</b>  |
| <b>Kapitaaloverdrachten</b>  |                  |  |
| Kapitaaloverdrachten van de boekhoudkundige entiteit aan andere boekhoudkundige entiteiten van dezelfde institutionele groep   | 689-789          | Kapitaaloverdrachten afkomstig van andere boekhoudkundige entiteiten van dezelfde institutionele groep   |

Voorbeeld: voor de opvolging en de eliminatie van de dotaties, zal de rubriek 679 op het niveau van de 'schenker' en de rubriek 769 bij de ontvanger van de dotatie worden onderzocht. Dankzij de techniek van de 'consolidatiecombinaties' zullen we op het niveau van de geconsolideerde rekening de uitgaven en de ontvangsten elimineren.

|  | <u>Boekhoudkundige</u> |  |
|--|------------------------|--|
|  | <u>GL-rubriek</u>      |  |
| Overdrachten van inkomsten van de boekhoudkundige entiteit aan andere boekhoudkundige entiteiten van dezelfde institutionele groep | 679-769                | Overdrachten van inkomsten afkomstig van andere boekhoudkundige entiteiten van dezelfde institutionele groep |

De prioriteit werd gegeven aan inkomensoverdrachten tussen entiteiten. Die inkomensoverdrachten bestaan voornamelijk uit dotaties.

## 5. Methodologie voor gegevensverzameling

Het verzamelen van de gegevens gebeurt via het e-BMC-platform.

De verzameling van de gegevens (algemene balans en intercompany-saldi) wordt lokaal uitgevoerd door elke entiteit (momenteel op het einde van het jaar) in een consolidatiemodule (e-BMC Conso).

De entiteiten (die geen FOD's of POD's zijn) moeten jaarlijks hun boekhoudkundige informatie ingeven in het ARS-formaat (boekhoudplan van het koninklijk besluit van 10 november 2009).

De meerderheid van de boekhoudkundige entiteiten voeren hun dagelijkse boekhouding volgens de minimumindeling van het algemeen rekeningenstelsel (MAR). Om de boekhoudkundige informatie volgens het Algemeen rekeningstelsel (ARS) te kunnen ingeven werd een mappingsysteem MAR – ARS geïmplementeerd voor elke entiteit die werkt volgens een rekeningenschema dat verschillend is dan dat van het ARS .

De gegevens van de FOD's en POD's worden automatisch opgeladen vanuit FEDCOM (toepassing gebruikt door de algemene administratie om hun boekhoudkundige transacties te boeken).

**Het e-BMC Conso-systeem beschikt dus over de nodige boekhoudgegevens om de consolidatie mogelijk te maken.**

## 6. Consolidatieregels en componenten van de geconsolideerde rekening

De gebruikte consolidatietechniek is die van de integrale consolidatie.

De federale Staat oefent een controle in rechte uit over alle entiteiten. Het controlepercentage is groter dan 50 %.

De algemene balansen van de entiteiten, behorende de consolidatieperimeter, zijn getotaliseerd en de intercompany transacties die als dusdanig werden aangegeven zijn geëlimineerd.

NB: De algemene balansen van de entiteiten moeten de waarderingsregels weerspiegelen. Die zijn vastgelegd in het Koninklijk besluit van 10 november 2009 houdende vaststelling van het boekhoudplan van toepassing op de federale Staat en op de gemeenschappen, de gewesten en de Gemeenschappelijke Gemeenschapscommissie. Dat punt is in het bijzonder van cruciaal belang bij de integratie van de entiteiten die gelijkgesteld zijn aan AOI's met beheersautonomie met een juridische structuur van een "vennootschap". De COC richtte een werkgroep op om een technisch advies uit te brengen over de toepassingsmodaliteiten en de waarderingsregels zoals uitgedrukt in het KB boekhoudplan van 10/11/2009.

In het geval dat de intercompany-verklaringen van de entiteiten niet overeenkwamen, werd alleen het bedrag van de consensus (het kleinste gemeenschappelijke bedrag) geëlimineerd.

We hebben ook de impact geneutraliseerd van financiële deelnemingen die werden geboekt door de entiteiten (voornamelijk op het niveau van de FOD's, van de Federale Participatie-en Investeringsmaatschappij (FPIM) en van Infrabel).

Daarnaast hebben we ook, overeenkomstig de regels van de integrale consolidatie, een herindeling uitgevoerd op het niveau van het eigen vermogen van de "belangen van derden". De federale Staat bezit immers niet 100 % van de participaties in Dexia en FPIM International.

## 7. Neutralisatie van de deelnemingen binnen de consolidatiekring

De uitbreiding van de consolidatieperimeter in 2019 met de entiteiten die gelijkgesteld zijn aan AOI's met beheersautonomie bracht de wederzijdse deelnemingen van de entiteiten die behoren tot de sector S1311 naar voren.

Voorbeelden:

- Deelneming van de federale Staat in de entiteit FPIM
- Deelneming van FPIM in de entiteit NV Congrespaleis
- Deelneming van Infrabel in TUC Rail

Die wederzijdse deelnemingen waren het voorwerp van bijkomende boekingen in e-BMC om een dubbele boeking op balansniveau te vermijden.

De bedragen die werden geboekt onder de rubriek 'deelnemingen' (GL\_27\*) op federaal niveau, bij FPIM, bij Infrabel, bij de Nationale Instelling voor Radioactief Afval en Verrijkte Splijtstoffen (NIRAS), en bij Certi-fed zijn geneutraliseerd voor de entiteiten die behoren tot de consolidatieperimeter omdat het consolidatieproces de informatie over het nettoactief van de balansen 2022 van de gecontroleerde entiteiten al integreert. De integratie van gegevens in het consolidatieproces wordt uitgevoerd wanneer de op 31/12/2022 afgesloten balansen worden opgeladen door de entiteiten.

Bovendien heeft dit consolidatieproces ook volgende voordelen:

- Het actualiseren van de waarde van de deelneming op basis van de jaarrekening 2022 (2021 in FEDCOM)
- De waarden van alle deelnemingen tussen de S1311-entiteiten afstemmen volgens het nettoactief.

Onderstaande tabel geeft een overzicht van de deelnemingen die werden geneutraliseerd:

Tabel 1 – Overzicht neutralisatie van de deelnemingen binnen de consolidatiekring (in miljoen euro)

| Deelneming aangehouden door   | Deelneming in   | Deelnemingspercentage                  | Geneutraliseerd bedrag |
|---|---|--|------------------------|
| Federale Staat en Federale Participatie-en Investeringsmaatschappij (FPIM)      | EN_62037 : NV Paleis voor Schone Kunsten  | federale Staat: 67,47%<br>FPIM: 32,53% | 44,6                   |
| Federale Participatie-en Investeringsmaatschappij (FPIM)                        | EN_62041 : SFPIM Real Estate  | 100%                                   | 156,2                  |
| Nationale instelling voor radioactief afval en verrijkte splijststoffen (NIRAS) | EN_65032 : Belgoprocess   | 100%                                   | 26,0                   |
| Federale Staat  | EN_65030 : Apetra   | 100%                                   | 945,6                  |
| Federale Staat  | EN_65031 : Astrid   | 100%                                   | 113,0                  |
| Federale Participatie-en Investeringsmaatschappij (FPIM)                        | EN_65034 : Certi-fed  | 100%                                   | 51,2                   |
| Federale Staat  | EN_65035 : Belgisch Ontwikkelingsagentschap (Enabel)                                | 100%                                   | 20,3                   |
| Federale Participatie-en Investeringsmaatschappij (FPIM)                        | EN_65040 : NV Congrespaleis   | 100%                                   | 35,3                   |
| Federale Participatie-en Investeringsmaatschappij (FPIM) en Certi-fed           | EN_65041 : FPIM International   | FPIM: 26,25%<br>Certi-fed: 56,42 %     | 68,7                   |
| Federale Staat  | EN_65042 : Belgische Investeringsmaatschappij voor Ontwikkelingslanden (BIO Invest) | 100%                                   | 1.096,2                |
| Federale Staat  | EN_65043 : Federale Participatie-en Investeringsmaatschappij (FPIM)                 | 100%                                   | 2.510,6                |
| Federale Participatie-en Investeringsmaatschappij (FPIM)                        | EN_65045 : Zephyr-Fin   | 100%                                   | 0,2                    |
| Federale Staat  | EN_65067 : Dexia  | 52,78%                                 | 3.436,5                |
| Federale Staat  | EN_65080 : Infrabel   | 99,89%                                 | 1.280,6                |
| Infrabel  | EN_65081 : TUC Rail   | 100%                                   | 26,5                   |
| <b>Totaal</b>   |   |  | <b>9.811,6</b>         |



## 8. Neutralisatie van de rubriek 223 binnen de consolidatiekring

De Regie der Gebouwen voert jaarlijks een waarderingsoefening uit van de gebouwen die zij bezit. Die waarderingsoefening houdt rekening met de meest recente staat van die gebouwen.

De entiteiten, die behoren tot de consolidatieperimeter, nemen in hun boekhouding (rubriek 223) de aanpassings- en renovatiewerken op van de gebouwen die zij bezetten maar waarvan de Regie der Gebouwen eigenaar is. Dit zorgt voor een dubbeltelling. Daarom werd er in 2022 voor het eerst een neutralisatie uitgevoerd.

Onderstaande tabel geeft een overzicht van de bedragen van de aanpassings- en renovatiewerken die werden geneutraliseerd:

Tabel 2 – Overzicht neutralisatie van de rubriek 223 (in miljoen euro)

| Betrokken entiteiten                     | Geneutraliseerd bedrag |
|--|------------------------|
| Koninklijke Bibliotheek van België (KBB) | 2,2                    |
| Paleis voor Schone Kunsten               | 3,4                    |
| Congrespaleis                            | 1,5                    |
| <b>Totaal</b>                            | <b>7,1</b>             |

## 9. Elementen van de geconsolideerde rekening

Tabel 3 – Elementen van de geconsolideerde rekening (in miljoen euro)

| Elementen van de geconsolideerde rekening  | Balanstotaal     | Resultatenrekening |
|--|------------------|--------------------|
| Jaarrekening van het algemeen bestuur  | 129.527,7        | 176.982,4          |
| Tegenboeking eliminaties subconsolidatie   | 0,6              | 9,4                |
| <b>Subtotaal algemeen bestuur voor eliminaties</b>   | <b>129.528,3</b> | <b>176.991,8</b>   |
| Consolidatie ADBA's voor eliminaties   | 4.109,3          | 446,1              |
| Consolidatie AOI's en gelijkgestelde instellingen voor eliminaties   | 50.984,0         | 14.172,0           |
| Entiteiten buiten de consolidatieperimeter   | -3.819,1         | -856,4             |
| <b>Subtotaal ADBA's, AOI's en gelijkgestelde instellingen</b>  | <b>51.274,2</b>  | <b>13.761,7</b>    |
| <b>Totaal geconsolideerd tussentijds</b>   | <b>180.802,4</b> | <b>190.753,5</b>   |
| Neutralisatie van participaties van federale entiteiten in entiteiten die behoren tot de perimeter S1311                     | -9.811,6         | 0,0                |
| Neutralisatie rubriek 223 van federale entiteiten in entiteiten die behoren tot de perimeter S1311                           | -7,1             | 0,0                |
| Overige eliminaties (exclusief FE01 algemeen bestuur)  | -2.195,6         | -3.689,0           |
| Eliminaties van de deponities met 48 uur vooropzeg van federale entiteiten bij entiteiten die behoren tot de perimeter S1311 | -1.997,9         | 0,0                |
| <b>Geconsolideerd totaal</b>   | <b>166.790,2</b> | <b>187.064,5</b>   |

## 10. Samenvatting geconsolideerde balans- en resultatenrekeningen

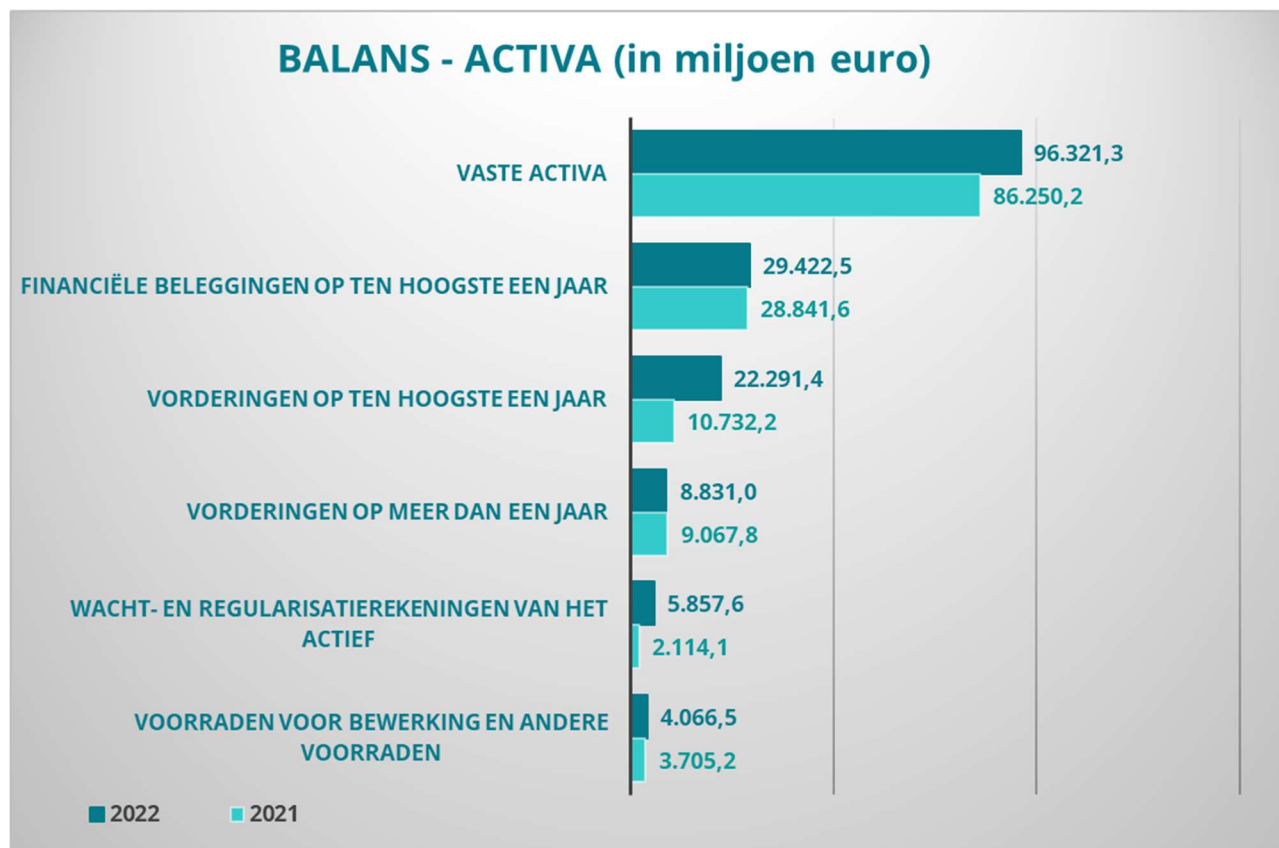
### 1. Voorstelling van de balansrekeningen (klasse 1 tot en met 5)

Tabel 4 – Voorstelling van het actief (in miljoen euro)

| <b>Actief</b>  |                  |                  |
|--|------------------|------------------|
|  | <b>2022</b>      | <b>2021</b>      |
| <b>VASTE ACTIVA</b>                                    | <b>96.321,3</b>  | <b>86.250,2</b>  |
| <b>VORDERINGEN OP MEER DAN EEN JAAR</b>                | <b>8.831,0</b>   | <b>9.067,8</b>   |
| <b>VOORRADEN VOOR BEWERKING EN ANDERE VOORRADEN</b>    | <b>4.066,5</b>   | <b>3.705,2</b>   |
| <b>VORDERINGEN OP TEN HOOGSTE EEN JAAR</b>             | <b>29.422,5</b>  | <b>10.732,2</b>  |
| <b>FINANCIËLE BELEGGINGEN OP TEN HOOGSTE EEN JAAR</b>  | <b>22.291,4</b>  | <b>28.841,6</b>  |
| <b>WACHT- EN REGULARISATIETREKINGEN VAN HET ACTIEF</b> | <b>5.857,6</b>   | <b>2.114,1</b>   |
| <b>TOTAAL ACTIEF</b>                                   | <b>166.790,2</b> | <b>140.711,0</b> |

## 1.1. Analyse van de activa 2022

Grafiek 1 – Balans: activa (in miljoen euro)



### 1.1.1 Vaste activa

De vaste activa bedragen 96.321,3 miljoen euro tegenover 86.250,0 miljoen euro vorig jaar, een stijging van 11,7% op één jaar tijd.

Die groei is vooral te danken aan de stijging van de financiële vaste activa die stegen tot 53.797,1 miljoen euro tegenover 45.601,7 miljoen euro vorig jaar en de stijging van meubilair en materieel – dieren en planten die stegen tot 9.121,5 miljoen euro tegenover 7.892,5 miljoen euro het vorige jaar.

De stijging van de financiële vaste activa situeert zich voornamelijk op rubriek 270 "Totale participaties in ingezeten ondernemingen". Die stegen tot 6.879,0 miljoen euro in 2022 tegenover 871,4 miljoen euro in 2021. De belangrijkste evolutie bij de deelnemingen betreft de inbreng door de Belgische Staat in de loop van februari 2022 van de aandelen Ethias en BNP Paribas in de vennootschap FPIM. Die aandelen werden tot op dat moment aangehouden door FPIM in gedelegeerde opdracht.

De toename van meubilair en materieel – dieren en planten betreft grotendeels de rubriek 249 “Nog niet in gebruik genomen Materiële Vaste Activa (NIGG)” die voor een groot gedeelte samengesteld is uit NIGG vliegend-, varend- en rollend materieel en NIGG ander meubilair en materieel van Defensie. Die stegen van 2.326,8 miljoen euro in 2021 naar 3.341,0 miljoen euro in 2022.

De vaste activa vertegenwoordigen met 96.321,3 miljoen euro of 57,7% van de totale activa de grootste post. Dat totaal is in hoofdzaak als volgt uitgesplitst: financiële vaste activa 53.797,1 miljoen euro; werken van burgerlijke bouwkunde 14.486,9 miljoen euro; terreinen en gebouwen 14.250,4 miljoen euro; meubilair en materieel – dieren en planten 9.121,5 miljoen euro; materiële vaste activa in uitvoering 2.256,4 miljoen euro; oprichtingskosten en immateriële vaste activa 1.600,3 miljoen euro en installaties, machines en uitrusting voor exploitatie 750,4 miljoen euro.

### 1.1.2 Vorderingen op ten hoogste één jaar

De vorderingen op ten hoogste één jaar vormen de op een na belangrijkste post met een netto boekwaarde van 29.422,5 miljoen euro tegenover 10.732,2 miljoen euro een jaar eerder, wat overeenkomt met een stijging van 174,2%.

Die forse stijging wordt grotendeels verklaard door een stijging met 14.672,6 miljoen euro van de fiscale schuldvorderingen op niet aan het ARS onderworpen derden en door een stijging met 3.508,8 miljoen euro van de vorderingen voortvloeiend uit de inschrijvingen op leningen van de boekhoudkundige entiteit.

De forse stijging van de rubriek 401 “Fiscale schuldvorderingen op niet aan het ARS onderworpen derden” van 14.672,6 miljoen euro is voornamelijk het gevolg van een toename van de vorderingen met betrekking tot de btw van 2.240,0 miljoen euro en een toename van de vorderingen met betrekking tot de vennootschapsbelasting van 9.320,0 miljoen euro. De migratie van de vennootschapsbelasting naar FIRST (*Federal Integrated Recovery System and Tax-refund*) met boekingen op basis van vastgestelde rechten heeft een grote impact gehad op de stijging van de fiscale schuldvorderingen in de balans.

De stijging van rubriek 405 “Vorderingen voortvloeiend uit de inschrijvingen op leningen” van 0 naar 3.509,0 miljoen euro is toe te schrijven aan boekhoudkundige redenen. De in deze rubriek aanwezige vastgestelde rechten zijn eind december 2022 geboekt maar niet tijdig vereffend. Hun vereffeningen vonden plaats in januari 2023. Het betreft hier REPO's (*Sale and Repurchase Agreements*) en ECP's (*Euro Commercial Paper*) uitgegeven door het Federaal Agentschap van de Schuld.

Het Euro Commercial Paper (ECP) - programma van de Schatkist is een financieringsinstrument op korte termijn. ECP's worden uitgegeven op maat waarbij men inspeelt op de vraag van de investeerder. Zij kunnen doorlopend uitgegeven worden (“on tap”) met een looptijd die varieert

van 3 dagen tot 1 jaar. Dat maakt dat zij het meest flexibele instrument zijn om onvoorziene uitgaven van de Staat te dekken.

De overige vorderingen op minder dan een jaar op derden die onderworpen zijn aan het ARS zijn gestegen met ruim een miljard euro. De belangrijkste reden daarvoor is een vordering ten opzichte van FPIM van 840,0 miljoen euro die kadert binnen de kredietovereenkomst voor FPIM en een vordering van 200,0 miljoen euro ten opzichte van het Brussels Hoofdstedelijk Gewest die past binnen het gebruikelijk kasbeheer van het Federaal Agentschap van de Schuld die plaatsingen doet indien er kasoverschotten zijn.

### **1.1.3 Financiële beleggingen op ten hoogste één jaar**

De financiële beleggingen op ten hoogste één jaar bedragen 22.291,4 miljoen euro tegenover 28.841,6 miljoen euro vorig jaar, een daling met 22,7%.

Dat is voornamelijk het gevolg van een daling met 3.778,7 miljoen euro (3.610,0 miljoen euro in 2022 versus 7.388,7 miljoen euro in 2021) op bankrekeningen en beleggingen bij banken op ten hoogste één jaar, andere dan deze op zicht.

Daarnaast is er een daling met 1.426,5 miljoen euro (13.423,0 miljoen euro in 2022 versus 14.849,5 miljoen euro in 2021) op bank- en postrekeningen op zicht – Kassen met contanten en gelijkaardige activa en een daling van 758,8 miljoen euro (2.972,7 miljoen euro in 2022 versus 3.731,5 miljoen euro in 2021) op afgeleide financiële instrumenten.

Ook merken we een forse daling van rubriek 565 "*Bancaire beleggingen op ten hoogste één jaar in EUR bij ingezetene Kredietinstellingen*": 3.587,7 miljoen euro in 2022 tegenover 5.579,0 miljoen euro in 2021. Op het einde van elke dag stort de Schatkist het thesauriesaldo bij de NBB. Dat bedrag wordt de volgende dag naar de Schatkist teruggestort. Volgens de rijksschuld gaat het hier niet om een belegging.

### **1.1.4 Vorderingen op meer dan één jaar**

De vorderingen op meer dan één jaar bedragen 8.831,0 miljoen euro tegenover 9.067,8 miljoen euro een jaar eerder. Ze bestaan voornamelijk uit andere vorderingen op meer dan één jaar ten opzichte van niet aan het ARS onderworpen derden voor een waarde van 3.878,1 miljoen euro, uit effecten van leningen op meer dan één jaar uitgegeven door derden of door de boekhoudkundige entiteit zelf voor een waarde van 2.902,9 miljoen euro en uit andere vorderingen op meer dan één jaar ten opzichte van aan het ARS onderworpen derden voor 2.050,0 miljoen euro.

### **1.1.5 Wacht- en regularisatierekeningen van het actief**

De overlopende rekeningen hebben een netto boekwaarde van 5.857,6 miljoen euro tegenover 2.114,1 miljoen euro een jaar eerder als gevolg van een stijging van de over te dragen financiële kosten met 3.648,3 miljoen euro. De stijging wordt voor het overgrote deel veroorzaakt door een stijging van de uitgifteverschillen beneden pari voor OLO's bij de rijksschuld.

De over te dragen financiële kosten (5.909,2 miljoen euro) en de gelopen maar niet vervallen financiële opbrengsten (97,3 miljoen euro) bestaan voornamelijk uit gelopen interesten op lange termijn leningen.

### **1.1.6 Voorraden voor bewerking en andere voorraden**

De voorraden bedragen 4.066,5 miljoen euro in 2022 tegenover 3.705,2 miljoen euro in 2021. Het grootste deel van de voorraden bevindt zich bij Apetra (2.192,7 miljoen euro), bij Defensie (1.060,5 miljoen euro), bij de FOD Volksgezondheid (312,9 miljoen euro) en bij Infrabel (295,4 miljoen euro).

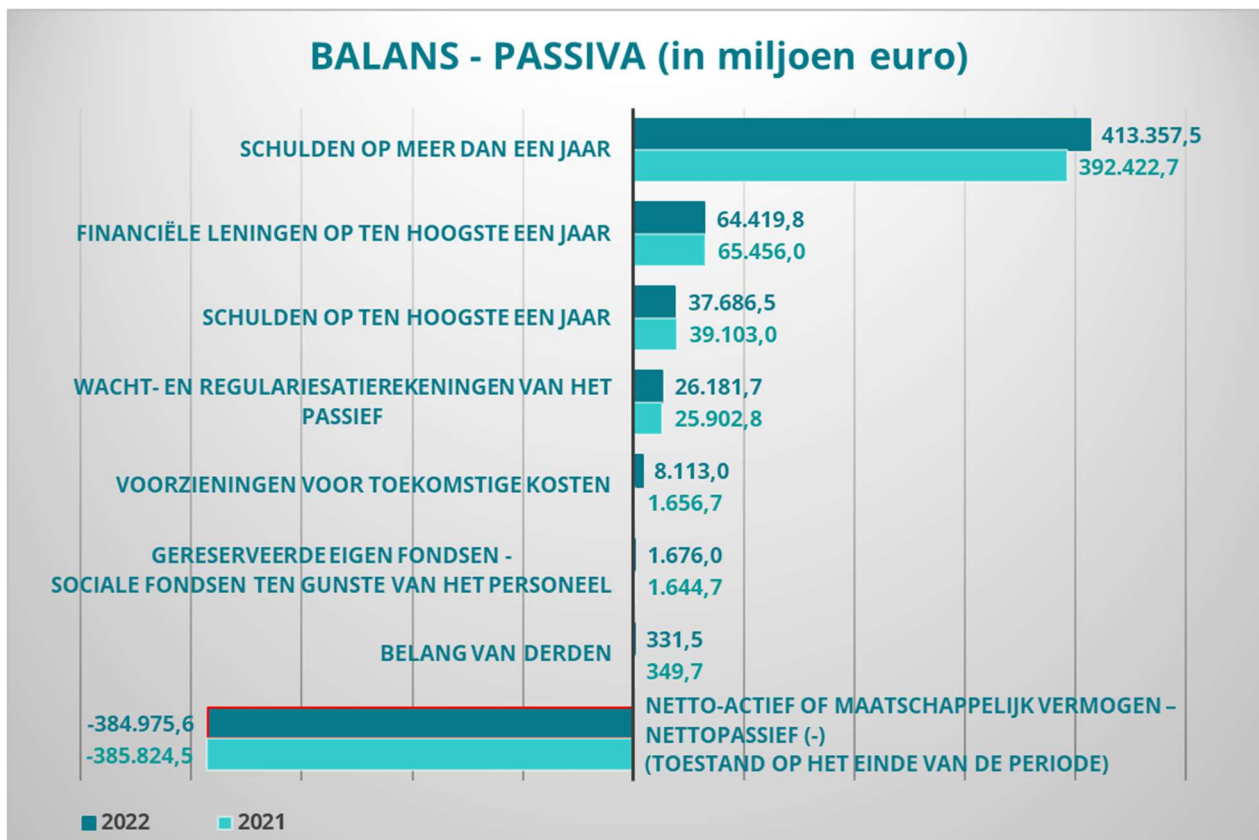
Tabel 5 – Voorstelling van het passief (in miljoen euro)

| <b>Passief</b>  |                   |                   |
|---|-------------------|-------------------|
|   | 2022              | 2021              |
| <b>Netto-actief of maatschappelijk vermogen – Nettopassief (-) (toestand op het einde van de période)</b> | <b>-384.975,6</b> | <b>-385.824,5</b> |
| <b>GERESERVEERDE EIGEN FONDSEN -<br/>SOCIALE FONDSEN TEN GUNSTE VAN HET PERSONEEL</b>                     | <b>1.676,0</b>    | <b>1.644,7</b>    |
| <b>BELANG VAN DERDEN</b>  | <b>331,5</b>      | <b>349,7</b>      |
| <b>VOORZIENINGEN VOOR TOEKOMSTIGE KOSTEN</b>  | <b>8.113,0</b>    | <b>1.656,7</b>    |
| <b>SCHULDEN OP MEER DAN EEN JAAR</b>  | <b>413.357,5</b>  | <b>392.422,7</b>  |
| <b>SCHULDEN OP TEN HOOGSTE EEN JAAR</b>   | <b>37.686,5</b>   | <b>39.103,0</b>   |
| <b>FINANCIËLE LENINGEN OP TEN HOOGSTE EEN JAAR</b>  | <b>64.419,8</b>   | <b>65.456,0</b>   |
| <b>WACHT- EN REGULARIESATIHEREKENINGEN VAN HET PASSIEF</b>  | <b>26.181,7</b>   | <b>25.902,8</b>   |
| <b>TOTAAL PASSIEF</b>   | <b>166.790,2</b>  | <b>140.711,0</b>  |



## 1.2 Analyse van de passiva 2022

Grafiek 2 – Balans: passiva (in miljoen euro)



### 1.2.1 Schulden op meer dan één jaar

De schulden op meer dan één jaar bedragen 413.357,5 miljoen euro ten opzichte van 392.422,7 miljoen euro in 2021, een stijging met 5,3%.

Aan de passiefzijde vormen de schulden op meer dan één jaar de grootste groep. De schulden op meer dan één jaar van het algemeen bestuur bedragen 410.652,2 miljoen euro.

Het merendeel van de schulden op meer dan een jaar betreft "OLO's op meer dan één jaar in EUR" (380.735,9 miljoen euro) en "Private leningen op meer dan één jaar aangegaan in EUR bij niet aan het ARS onderworpen derden" (12.718,2 miljoen euro) bij het Federaal Agentschap van de Schuld. Dat vertegenwoordigt 95,2% van het totaal van de schulden op meer dan één jaar.

De meest opvallende ontwikkeling betreft de OLO's. Die stegen met ongeveer 5,8% voor een totaal van 20.844,3 miljoen euro ten opzichte van 2021. Dat is te verklaren door het financieringsbeleid van het Federaal Agentschap van de Schuld<sup>1</sup>. Zoals vermeld in haar jaarverslag 2022, heeft het Agentschap in 2022 vooral OLO's uitgegeven. Die financieringswijze is interessanter (goedkoper)

<sup>1</sup> [debtagency.be/sites/default/files/content/images/rpt2022nl.pdf](https://debtagency.be/sites/default/files/content/images/rpt2022nl.pdf)

dan bijvoorbeeld private leningen op meer dan één jaar aangegaan bij niet aan het ARS onderworpen derden. Bovendien zijn die laatste met ongeveer 4% gedaald ten opzichte van 2021.

### **1.2.2 Financiële leningen op ten hoogste één jaar**

De financiële leningen op ten hoogste één jaar bedragen 64.419,8 miljoen euro tegenover 65.456,0 miljoen euro in 2021, een daling met 1,6%. Die hebben voornamelijk betrekking op het Federaal Agentschap van de Schuld waarvan de totale financiële leningen op ten hoogste één jaar daalden met € 1.061,0 miljoen en alleen al 97,6% vertegenwoordigen van de totale financiële leningen op ten hoogste één jaar.

Bij het Federaal Agentschap van de Schuld daalden de OLO's met 23,7% in vergelijking met 2021 en schatkistcertificaten en obligaties stegen met 25,2% in vergelijking met 2021. De stijging van de schatkistcertificaten en obligaties is voornamelijk te wijten aan de grotere behoefte aan kasmiddelen op korte termijn in 2022. Dat is gemakkelijk te verklaren door de behoeften die zijn ontstaan als gevolg van de gezondheidscrisis.

### **1.2.3 De schulden op ten hoogste één jaar**

De schulden op ten hoogste één jaar bedragen 37.686,5 miljoen euro tegenover 39.103,0 miljoen euro in 2021, wat een daling is van 3,6%.

De rubriek "*Andere schulden op ten hoogste één jaar ten opzichte van niet aan het ARS onderworpen derden (met uitsluiting van de certificaten en bons op ten hoogste één jaar en de bankleningen op ten hoogste één jaar)*" vormt de grootste rubriek. Die vertegenwoordigt namelijk 52,1% van het totaal van de schulden op ten hoogste één jaar en dat voor een totaal van 19.621,1 miljoen euro.

Het belangrijkste onderdeel bij die schulden (rubriek 447) is de Intraday provisie en einddagcreditsaldo De Post die op 31 december 2022 voor een totaal van 16.526,5 miljoen euro en geboekt bij de FOD Financiën. Die andere schulden omvatten ook de "*REPO's op OLO's*" bij de rijksschuld voor een totaal van 2.009,7 miljoen euro.

Een andere belangrijke post, met een forse stijging van 1040,9% (van 288,2 naar 3.288,5 miljoen euro) is de rubriek 446 "*Schulden voortvloeiend uit beleggingen van liquiditeiten van niet aan het ARS onderworpen derden bij de Thesaurie van de Federale Overheid (KB van 15 juli 1997)*". Dat is voornamelijk te wijten aan een zeer sterke stijging van de bedragen die door de organisaties die deel uitmaken van de Sociale Zekerheid bij de Schatkist worden geplaatst op deposito's "Call Account" (of "Deposito met 48 uur vooropzeg").

#### **1.2.4 Voorzieningen voor toekomstige kosten**

Die bedragen 8.113,0 miljoen euro ten opzichte van 1.656,7 miljoen euro in 2021, een stijging van 389,7%.

De sterke stijging is een gevolg van het feit dat er bij de FOD Economie voor de eerste maal een voorziening voor toekomstige nucleaire kosten geboekt werd voor een totaal van 6.364,3 miljoen euro. Dat vertegenwoordigt bijna 99,0% van de stijging van de voorzieningen voor toekomstige kosten ten opzichte van 2021.

De Belgische Staat heeft zich ertoe verbonden alle kosten voor de sanering van drie nucleaire passiva te dekken:

- op de sites van Belgoprocess: alle verplichtingen verbonden aan de vroegere site van Eurochemic (site BP1) en de vroegere Waste-afdeling van het SCK CEN (site BP2), die dateren van vóór 1 januari 1989, namelijk het beheer van het historische afval, de ontmanteling van de installaties en de sanering van de sites;

- op de site van het SCK CEN: de verplichtingen, voortvloeiend uit de denuclearisatie van de installaties, alsook van de behandeling, de conditionering, de stockage en de evacuatie van het geaccumuleerd radioactief afval, met inbegrip van het radioactief afval afkomstig van de gedenucleariseerde installaties, ten gevolge van de nucleaire activiteiten van het Centrum tot 31 december 1988;

- op de site van het IRE: de verplichtingen die voortvloeien uit de denuclearisatie van de installaties, alsook van de behandeling, de conditionering, de opslag en de berging van het verzamelde radioactief afval, met inbegrip van het radioactief afval afkomstig van de gedenucleariseerde installaties, ten gevolge van de nucleaire activiteiten van het Instituut.

#### **1.2.5 Gereserveerde eigen fondsen en sociale fondsen ten gunste van het personeel**

De gereserveerde eigen fondsen bedragen 1.665,8 miljoen euro in 2022 en bestaan voornamelijk uit de reserves in verband met ontwikkelingscertificaten bij de Belgische Investeringsmaatschappij voor Ontwikkelingslanden (1.037,8 miljoen euro). Daarnaast bestaan de gereserveerde eigen fondsen nog voor 236,4 miljoen euro uit wettelijke reserves, voor 93,2 miljoen euro uit investeringsreserves en tot slot voor 298,4 miljoen euro uit overige (beschikbare en onbeschikbare) reserves.

Een totaal van 152,5 miljoen euro (gereserveerde eigen fondsen van Dexia) behoort niet tot de groep en werd opgenomen onder de rubriek "10xx Belang van derden".

De sociale fondsen ten gunste van het personeel bedragen 10,2 miljoen euro en bestaan voornamelijk uit de reserves voor toekomstige sociale verplichtingen (6,8 miljoen euro) en de Fondsen bestemd voor sociaal passief (2,6 miljoen euro).

## 2. Belang van derden in het eigen vermogen

De federale Staat bezit niet 100 % van de deelneming van Dexia en FPIM International. Volgens de regels van de integrale consolidatie, werd het deel van het eigen vermogen dat niet toekomt aan de federale Staat onder een afzonderlijke rubriek "10xx Belang van derden" geboekt.

Tabel 6 – Overzicht belang van derden in het eigen vermogen (in miljoen euro)

| Dexia NV (EN_65067)                                      |         | Rubriek 101 : Netto-actief of maatschappelijk vermogen van de boekhoudkundige entiteit (andere dan Staatsbedrijf) | Rubriek 120 : Gereserveerde Eigen Fondsen, uit te splitsen volgens aard | Rubriek 121 : Gereserveerde Eigen Fondsen, uit te splitsen volgens aard | Totaal Eigen vermogen |
|--|---------|---|---|---|-----------------------|
| Totaal   | 100,00% | 348,1   | 50,0  | 272,9   | 671,0                 |
| Federale Participatie-en Investeringsmaatschappij (FPIM) | 52,78%  | 183,7   | 26,4  | 144,0   | 354,1                 |
| Belang van derden  | 47,22%  | 164,4   | 23,6  | 128,9   | 316,8                 |

| FPIM International (EN_65041)                            |         | Rubriek 101 : Netto-actief of maatschappelijk vermogen van de boekhoudkundige entiteit (andere dan Staatsbedrijf) | Totaal Eigen vermogen |
|--|---------|---|-----------------------|
| Totaal   | 100,00% | 84,6  | 84,6                  |
| Federale Participatie-en Investeringsmaatschappij (FPIM) | 26,25%  | 22,2  | 22,2                  |
| Certi-Fed  | 56,42%  | 47,7  | 39,3                  |
| Belang van derden  | 17,33%  | 14,7  | 14,7                  |

|                                 |              |
|---------------------------------|--------------|
| <b>Totaal Belang van derden</b> | <b>331,5</b> |
|---------------------------------|--------------|

### 3. Geconsolideerde synthesesetabel van de rechten en verplichtingen buiten balans

De geconsolideerde synthesesetabel van de rechten en verplichtingen buiten de balans (bijlage B00) geeft per rubriek het totaal weer van de rechten en verplichtingen buiten balans voor de FOD's en de entiteiten.

Voor die synthesesetabel werden drie bronnen gebruikt:

1. 15A- Staat van de rechten en verplichtingen buiten balans: Uitstaande budgettaire vastleggingen van het algemeen bestuur (die nog geen aanleiding hebben gegeven tot een budgettaire vereffening). Dat is document 38 van de algemene rekening 2022 van het algemeen bestuur.
2. 15B - Staat van de andere rechten en verplichtingen buiten balans van het algemeen bestuur. Dat is document 39 van de algemene rekening 2022 van het algemeen bestuur.
3. De bijlagen B00 "Synthesesetabel van de rechten en verplichtingen buiten balans" die door de entiteiten werden opgeladen in e-BMC. Dat document maakt deel uit van hun neerlegging van de algemene rekening.

De totalen in de kolommen "vorig boekjaar" komen niet overeen met de loutere optelling van de cijfers uit bovenvermelde bronnen. Dat is te wijten aan het feit dat enkele entiteiten in hun bijlage B00 "Synthesesetabel van de rechten en verplichtingen buiten balans", bedragen hebben opgenomen in de kolom "Vorig boekjaar" die niet overeenstemmen met de bedragen die werden ingegeven in hun bijlage B00 in het boekjaar 2021 onder de kolom "Boekjaar".

De administratieve dienst met boekhoudkundige autonomie belast met het beheer van de identiteitskaarten (ADBA EID) nam in hun bijlage B00 in het boekjaar 2022 een bedrag van 181,12 miljoen euro niet op onder de rubriek 094 "Juridisch encours" in de kolom "Vorig boekjaar" waar dat bedrag in hun bijlage B00 in het boekjaar 2021 wel werd ingegeven onder de kolom "Boekjaar".

Het Studiecentrum voor Kernenergie (SCK CEN) nam in hun bijlage B00 in het boekjaar 2021 een bedrag van 0,07 miljoen euro op onder rubriek 031 "Door derden gestelde zekerheden" waar dat bedrag in hun bijlage B00 in het boekjaar 2022 onder de kolom "Vorig boekjaar" opgenomen wordt onder de rubriek 011 "Zekerheden gesteld door de entiteit". SCK CEN verklaarde dat dit kwam doordat in het boekjaar 2021 het bedrag verkeerdelijk werd opgenomen onder de rubriek 031 in plaats van rubriek 011.

Belgoproces nam 0,23 miljoen euro niet op onder de rubriek 011 "Zekerheden gesteld door de entiteit" in hun bijlage B00 in het boekjaar 2021 waar dat in bijlage B00 voor het boekjaar 2022 wel opgenomen werd onder de rubriek 011 in de kolom "Vorig boekjaar". Belgoproces gaf als verklaring hiervoor dat het om een vergetelheid ging in 2021 die nu in 2022 (onrechtstreeks) werd gecorrigeerd met de vermelding ervan in de kolom "Vorig boekjaar".

In de geconsolideerde synthesetabel van de rechten en verplichtingen buiten balans zijn de cijfers van de kolom "Vorig boekjaar" wel de cijfers zoals ze in het boekjaar 2021 werden ingegeven.

Tabel 7 - Geconsolideerde synthesetabel van de rechten en verplichtingen buiten balans (in miljoen euro)

| <b>Rechten en verplichtingen ten gunste van de boekhoudkundige entiteit</b>  |                 |                 |
|--|-----------------|-----------------|
|  | <b>2022</b>     | <b>2021</b>     |
| Door derden gestelde zekerheden tot waarborg van aangegane leningen of schulden van de boekhoudkundige entiteit                            | 121,0           | 113,9           |
| Door derden gestelde zekerheden tot waarborg van verbintenissen van de boekhoudkundige entiteit, andere dan aangegane leningen of schulden | 5.469,4         | 3.993,8         |
| Derden die door de boekhoudkundige entiteit aangegane verplichtingen, andere dan leningen en schulden, dienen te dragen                    | 1.096,6         | 0,0             |
| Debiteuren van toegekende subsidies terugbetaalbaar bij vervulling van een ontbindende voorwaarde  | 0,0             | 0,0             |
| Debiteuren van toegekende subsidies terugbetaalbaar onder opschortende voorwaarde  | 593,4           | 493,3           |
| Voorwaardelijke rechten op derden uit hoofde van aan deze derden toegekende subsidies onder opschortende voorwaarde                        | 21,3            | 20,0            |
| Debiteuren van onder opschortende voorwaarde toegekende subsidies  | 1.558,5         | 1.318,6         |
| Diverse rechten afgeleide financiële instrumenten  | 6.342,3         | 6.741,9         |
| Rechten toegekend onder opschortende voorwaarde aan de boekhoudkundige entiteit, andere dan in verband met subsidies                       | 21,3            | 18,9            |
| Juridisch encours  | 1,2             | 22,5            |
| Te innen vastgestelde rechten fiscale administraties   | 5.183,8         | 16.665,7        |
| <b>Algemeen totaal</b>   | <b>20.408,8</b> | <b>29.388,6</b> |

| <b>Rechten en verplichtingen ten laste van de boekhoudkundige entiteit</b>   |                  |                  |
|--|------------------|------------------|
|  | <b>2022</b>      | <b>2021</b>      |
| Leningen of schulden aangegaan door derden, gewaarborgd door zekerheden gesteld door de boekhoudkundige entiteit                           | 449.127,9        | 40.366,3         |
| Verbintenissen van derden, andere dan aangegane leningen of schulden, gewaarborgd door zekerheden gesteld door de boekhoudkundige entiteit | 27.429,5         | 25.913,4         |
| Verbintenissen van de boekhoudkundige entiteit om door derden opgelopen verliezen te dragen  | 2.149,2          | 1.571,4          |
| Verplichtingen van derden waarvan de eventuele last dient gedragen door de boekhoudkundige entiteit  | 1.761,3          | 1.638,7          |
| Crediteuren van ontvangen subsidies terugbetaalbaar onder opschortende voorwaarde  | 0,0              | 0,0              |
| Diverse verplichtingen afgeleide financiële instrumenten   | 6.342,3          | 6.741,9          |
| Nog niet openstaande rustpensioenen  | 0,0              | 1,4              |
| Andere risico's en kosten die nog geen aanleiding hebben gegeven tot een vastgesteld recht of tot het aanleggen van een voorziening        | 0,0              | 6,1              |
| Uitstaande budgettaire vastleggingen (die nog geen aanleiding hebben gegeven tot een budgettaire vereffening)                              | 13.616,0         | 12.341,2         |
| Verplichtingen onder opschortende voorwaarde van de boekhoudkundige entiteit, andere dan in verband met subsidies                          | 184,7            | 170,2            |
| Juridisch encours  | 2.079,5          | 1.991,2          |
| Derden ten opzichte van dewelke andere verplichting bestaat  | 41.472,1         | 40.969,1         |
| Effectenrekeningen   | 8.800,7          | 15.014,0         |
| <b>Algemeen totaal</b>   | <b>552.963,3</b> | <b>146.725,0</b> |

#### 4. Voorstelling van de resultatenrekeningen (klasse 6 en 7)

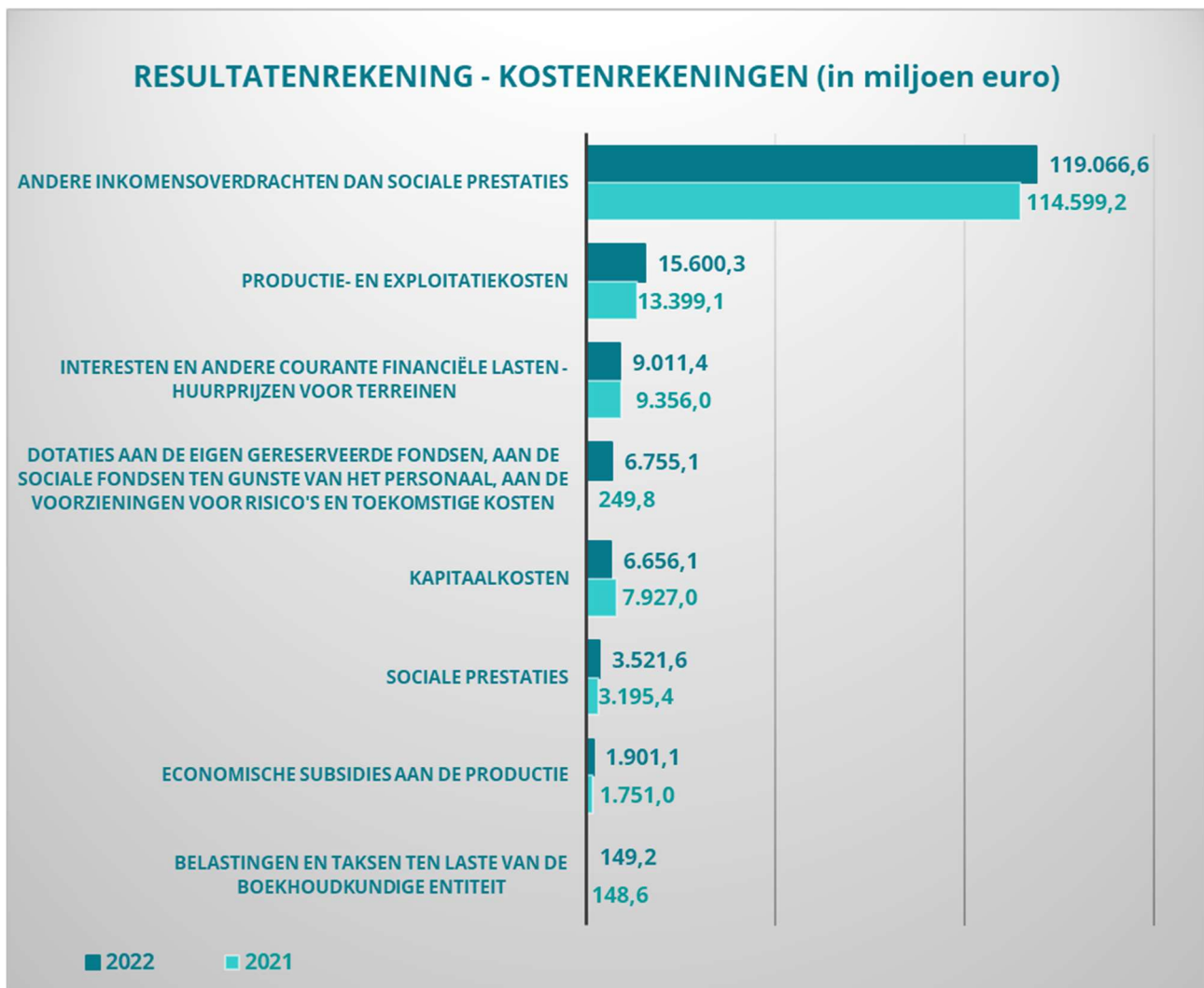
Tabel 8 – Voorstelling van de kostenrekeningen (in miljoen euro)

| <b>Kosten</b>  |                  |                  |
|--|------------------|------------------|
|  | <b>2022</b>      | <b>2021</b>      |
| Productie- en exploitatiekosten  | 15.600,3         | 13.399,1         |
| Economische subsidies aan de productie   | 1.901,1          | 1.751,0          |
| Belastingen en taksen ten laste van de boekhoudkundige entiteit  | 149,2            | 148,6            |
| Interesten en andere courante financiële lasten - huurprijzen voor terreinen   | 9.011,4          | 9.356,0          |
| Sociale prestaties   | 3.521,6          | 3.195,4          |
| Andere inkomensoverdrachten dan sociale prestaties   | 119.066,6        | 114.599,2        |
| <b>Totaal van de courante kosten (behalve interne, reeds geconsolideerde kosten)</b>   | <b>149.250,2</b> | <b>142.449,1</b> |
| Kapitaalkosten   | 6.656,1          | 7.927,0          |
| <b>Totaal toe te rekenen kosten</b>  | <b>155.906,3</b> | <b>150.376,2</b> |
| Dotaties aan de eigen gereserveerde fondsen, aan de sociale fondsen ten gunste van het personeel, aan de voorzieningen voor risico's en toekomstige kosten | 6.755,1          | 249,8            |
| <b>Totaal van de kosten</b>  | <b>162.661,4</b> | <b>150.626,0</b> |
| Verhoging van het netto-actief (of het maatschappelijk vermogen) of vermindering van het netto-passief   | 24.403,1         | 6.535,7          |
| <b>Algemeen totaal</b>   | <b>187.064,5</b> | <b>157.161,6</b> |



#### 4.1. Analyse van de kostenrekeningen 2022

Grafiek 3 – Resultatenrekening: kostenrekeningen (in miljoen euro)



De kosten van de federale Staat bedragen 162.661,4 miljoen euro in het boekjaar 2022 ten opzichte van 150.626,0 miljoen euro in het boekjaar 2021. Dat is een stijging van 12.035,4 miljoen euro of 8,0%.

#### 4.1.1 Productie- en exploitatiekosten

De productie- en exploitatiekosten bedragen 15.600,3 miljoen euro of 9,6% van de totale kosten voor boekjaar 2022. Die zijn gestegen met 2.201,2 miljoen euro ten opzichte van het boekjaar 2021.

De directe en indirecte bezoldigingen van het personeel en van daarmee gelijkgestelde personen (rubriek 62) van de federale Staat vertegenwoordigen het grootste gedeelte van de productie- en exploitatiekosten (7.852,3 miljoen euro ofte 50,3%). Het betreft hier voornamelijk baremabezoldigingen van het personeel, vakantiegelden en eindejaarspremies. De grootste kosten hiervoor zitten opeenvolgend bij Defensie, de FOD Justitie, de FOD Financiën en de Federale Politie.

De stijging van de productie- en exploitatiekosten ten opzichte van 2021 is onder andere te verklaren door een toename van de loonkost onder de rubriek 621 met 605,7 miljoen euro. Dat is te verklaren door de loonindexeringen en door de personeelsuitbreiding bij FOD Justitie ingevolge de opening van de gevangenis in Haren en de nieuwe gevangenis in Dendermonde.

De erelonen, vergoedingen en de terugbetalingen van kosten onder de rubriek 610 bedragen 1.391,6 miljoen euro in het boekjaar 2022. Dat is in lijn met het boekjaar 2021. Die kost omvat onder andere de vergoedingen aan HR Rail voor het tewerkstellen van personeelsleden door Infrabel.

De jaarlijkse afschrijvingen (rubriek 63) vallen ook onder de productie- en exploitatiekosten en bedragen 1.017,4 miljoen euro in 2022. Dat is eveneens in lijn met het boekjaar 2021.

De informaticakosten onder de rubriek 615 "*Specifieke courante kosten voor informatica-en telematicabeheer*" bedragen 757,4 miljoen euro in 2022. Die bestaan grotendeels uit de kostprijs voor het gebruik van software, het bijwerken van software en de kost voor IT-consultants. Die kost is toegenomen met 93,6 miljoen euro ten opzichte van vorig boekjaar door de indexering van de uurlonen van de reeds aangeworven IT-consultants en meerdere nieuwe digitaliseringsprojecten (onder andere bij de Federale Politie, de FOD Justitie en de FOD Financiën) waarvoor extra IT-consultants nodig zijn.

Andere grote kosten in 2022 zijn de "*terugbetalingen van individuele en collectieve onkosten, compensatoire onkostenvergoedingen en allerhande beheerskosten*" opgenomen onder de rubriek 611 (642,4 miljoen euro) en de kosten opgenomen onder de rubriek 616 "*Specifieke courante werkingskosten voor het ander materieel dan kantoomaterieel of informatica- en telematicamaterieel (met uitzondering van de kosten voor energieverbruik)*" (1.180,7 miljoen euro). Onder de rubriek 616 zijn de kosten bij Defensie (520,8 miljoen euro) opgenomen alsook de aankoop van producten en kleine uitrustingsstukken in het kader van de strijd tegen de COVID-19-pandemie door de FOD Volksgezondheid (500,0 miljoen euro) geboekt.

De "kosten voor energieverbruik" (rubriek 614 (zonder water)) zijn toegenomen met 237,2 miljoen euro (512,1 miljoen euro in 2022 ten opzichte van 274,8 miljoen euro in 2021) door de stijgende prijzen op de energiemarkt.

#### **4.1.2 Interesten en andere courante financiële lasten – huurprijzen voor terreinen**

De "Interesten en andere courante financiële lasten – huurprijzen voor terreinen" bedragen 9.011,4 miljoen euro ofte 5,5% van de totale kosten voor boekjaar 2022. Ze dalen met 344,6 miljoen euro, hetzij een daling met 3,7% ten opzichte van 2021. Huurprijzen voor terreinen vertegenwoordigen een onbeduidend deel van de post, namelijk 0,02% voor een totaal van 1,4 miljoen euro. De meeste posten hebben betrekking op het Federaal Agentschap van de Schuld en dat voor 97,1% van het totaal.

De belangrijkste post is de rubriek 650 "Gelopen interesten op openbare leningen van oorspronkelijk op meer dan één jaar, uitgegeven of overgenomen door de boekhoudkundige entiteit, en op bij niet aan het ARS onderworpen derden aangegane private leningen van oorspronkelijk op meer dan één jaar". Die post vertegenwoordigt 94,2% van de interesten en andere courante financiële lasten, voor een totaal van 8.491,2 miljoen euro. Die post omvat zowel de gedurende het jaar vervallen rente als de gelopen maar niet vervallen rente berekend per 31 december voor alle verstrekte of overgenomen publieke en private leningen.

Ten opzichte van 2021 is er een daling van 7,9%, ofwel 731,5 miljoen euro. Dat is voornamelijk het gevolg van een vermindering van de vervallen en gelopen interesten op OLO's, waarvan de bedragen variëren in functie van het uitstaande bedrag van de OLO's en de rentevoeten die specifiek zijn voor elke OLO.

De andere belangrijke posten bestaan enerzijds uit de "Gelopen interesten op borgtochten, consignaties en andere deposito's ontvangen vanwege niet aan het ARS onderworpen derden en allerhande gelopen of verschuldigde courante financiële kosten ten opzichte van niet aan het ARS onderworpen derden" opgenomen onder rubriek 654 voor een totaal van 315,1 miljoen euro en anderzijds uit de "Op de periode toe te rekenen pro rata's van uitgifte-, aankoop- en omruilingsverschillen - terugbetalingspremies - loten van leningen ten laste van de boekhoudkundige entiteit" onder de rubriek 656 voor een totaal van 255,8 miljoen euro.

Het gaat voornamelijk om pro rata uitgiftepremies, aan te rekenen over de periode, op OLO-uitgiften onder pari waarvan de bedragen hoger waren dan vorig jaar.

### 4.1.3 Andere inkomensoverdrachten dan belastingen en sociale bijdragen

De andere inkomensoverdrachten dan sociale prestaties bedragen 119.066,6 miljoen euro oftewel 73,2% van de totale kosten voor het boekjaar 2022. Die zijn gestegen met 4.467,4 miljoen euro ten opzichte van het boekjaar 2021. De rubriek kan verder worden opgedeeld in overdrachten aan Gemeenschappen en Gewesten (62.427,9 miljoen euro), overdrachten aan de instellingen van de Sociale Zekerheid (42.755,1 miljoen euro), overdrachten aan internationale instellingen (5.487,4 miljoen euro), overdrachten aan lokale overheden (3.516,9 miljoen euro) en overdrachten aan ondernemingen en IZW's ten dienste van die ondernemingen (672,3 miljoen euro). De andere inkomensoverdrachten dan sociale prestaties bestaan verder nog uit 3.405,8 miljoen euro aan Inkomensoverdrachten aan andere boekhoudkundige entiteiten van dezelfde Institutionele Groep (rubriek 679).

De overdrachten aan Gemeenschappen en Gewesten bedragen 62.427,9 miljoen euro in 2022 (ten opzichte van 57.442,9 miljoen euro in 2021). Het grootste bedrag, namelijk 36.376,4 miljoen euro, gaat hierbij naar de Vlaamse Gemeenschap en het Vlaams Gewest. Het gaat om globale dotaties, maar ook om bijdrages vanuit de btw en de personenbelasting. Daarnaast gaat een bedrag van 15.722,3 miljoen euro naar de Franstalige Gemeenschap en 5.825,5 miljoen euro naar het Waals Gewest. Het gaat eveneens om globale dotaties en bijdrages vanuit de btw en de personenbelasting. De resterende bedragen gaan naar de Gemeenschapscommissies, het Brussels Hoofdstedelijk Gewest en de Duitstalige Gemeenschap.

De overdrachten aan de instellingen van de Sociale zekerheid bedragen 42.755,1 miljoen euro. Een deel van deze overdrachten (22.350,4 miljoen euro) gebeuren via de FOD Sociale Zekerheid. Zo heeft de federale Pensioendienst in 2022 13.821,7 miljoen euro ontvangen van de FOD Sociale Zekerheid. Die dotaties worden bijvoorbeeld gebruikt voor de maandelijkse uitbetalingen van de pensioenen van de federale ambtenaren. 7.309,0 miljoen euro van de dotaties in 2022 zijn overdrachten aan de RSZ en de RSVZ. Dat zijn voornamelijk de evenwichtsdotaties. In 2022 zijn de overdrachten via de FOD Sociale Zekerheid gedaald van 25.020,7 miljoen euro in 2021 naar 22.350,4 miljoen euro in 2022. De voornaamste verklaring hiervoor is de daling van evenwichtsdotaties van 3.907,0 miljoen euro. Die waren in 2021 uitzonderlijk hoog vanwege de extra kosten verbonden aan de COVID-19-pandemie. De dotaties aan de federale Pensioendienst zijn dan weer gestegen ten opzichte van 2021 met 1.205,7 miljoen euro.

Andere openbare instellingen van de Sociale Zekerheid die dotaties ontvangen van de FOD Sociale Zekerheid zijn de RIZIV, Sigedis, KCE, ... De overdrachten aan de instellingen van de Sociale Zekerheid via de FOD Financiën bedragen 19.899,2 miljoen euro in 2022 (ten opzichte van 20.630,7 miljoen euro in 2021). Meer dan de helft van die overdrachten zijn bijdragen vanuit de btw. Daarnaast is ook een belangrijk deel afkomstig vanuit de bedrijfsvoorheffing en de roerende voorheffing.

De overdrachten aan internationale instellingen bedragen 5.487,4 miljoen euro in 2022. Dat is een daling van 217,8 miljoen euro ten opzichte van 2021. Die daling is te verklaren door de lagere bijdragen aan de EU inzake BNI-bijdrage (op het bruto nationaal inkomen (bni) gebaseerde bijdragen). De BNI-bijdrage daalt van 4.408,6 miljoen euro in 2021 naar 4.067,3 miljoen euro in 2022. De FOD Buitenlandse zaken heeft in 2022 902,5 miljoen euro uitgegeven aan bijdragen voor instellingen zoals de Verenigde Naties (VN), Wereldvoedselprogramma (*World Food Programme*, WFP), *United Nations Trust Fund*, het Internationale Comité van het Rode Kruis (ICRK), VN-Ontwikkelingsprogramma en Oxfam Solidariteit. Die zijn gestegen met 102,9 miljoen euro ten opzichte van 2021.

De overdrachten aan lokale overheden bedragen 3.516,9 miljoen euro in het boekjaar 2022. Die post omvat de bijdragen aan de OCMW's (1.744,4 miljoen euro), de subsidies en toewijzingen van de Federale Politie aan de provinciale politieacademies en lokale politiezones (1.070,1 miljoen euro) en de subsidies en dotaties uitbetaald door de FOD Binnenlandse Zaken aan steden en gemeentes, politiezones, hulpverleningszones, provinciale brandweerscholen, etc. ter bevordering van de veiligheid van burgers in steden en gemeenten (415,7 miljoen euro).

De overdrachten aan ondernemingen en IZW's ten dienste van die ondernemingen bedragen 672,3 miljoen euro in 2022. Die bestaan bijna nagenoeg alleen uit de inkomensoverdrachten aan Elia (Elia is de transmissienetbeheerder van het Belgische hoogspanningsnet). Sinds 1 januari 2022 verloopt de financiering van enkele "openbare dienstverplichtingen (ODV)" niet langer via een toeslag op de tarieven, maar via het budget van de federale Staat. De staat draagt bijgevolg de kost voor de aankoop van groenestroomcertificaten, de aanleg van de strategische reserve en de financiering van het capaciteitsremuneratie mechanisme.

#### **4.1.4 Kapitaalkosten**

De kapitaalkosten bedragen 6.656,1 miljoen euro in 2022 ten opzichte van 7.927,0 miljoen euro in 2021. Die bestaan uit de kapitaalverliezen (4.880,2 miljoen euro) en de kapitaaloverdrachten (1.775,9 miljoen euro).

De "*kapitaalverliezen op financiële transacties*", rubriek 692, bedragen 3.422,0 miljoen euro in 2022. Die zijn geboekt ten gevolge van de overname door FPIM van de deelneming in BNP Paribas (3.062,2 miljoen euro) en Ethias (313,2 miljoen euro).

De rubriek 697 "*waardeverminderingen op activa*" bedraagt 738,3 miljoen euro in 2022. Het gaat hierbij voornamelijk om de waardeverminderingen op fiscale en niet-fiscale schuldvorderingen die geboekt zijn door de FOD Financiën. De "*herwaarderingsminderwaarden op financiële activa in het bezit op het einde van het jaar*", rubriek 696, bedragen 579,0 miljoen euro in 2022.

De kapitaaloverdrachten aan ondernemingen bedragen 663,2 miljoen euro in boekjaar 2022. Dat betreft de investeringsbijdragen aan NMBS en Beliris voor infrastructuur en transport. De kapitaaloverdrachten aan entiteiten binnen de federale Staat bedragen 549,2 miljoen euro en bevatten onder andere de investeringsbijdrages aan Infrabel. Verder zijn er nog kapitaaloverdrachten naar internationale instellingen (435,0 miljoen euro) zoals de overdrachten naar de Internationale Ontwikkelingsassociatie (IDA).

#### **4.1.5 Dotaties aan de eigen gereserveerde fondsen, aan de sociale fondsen ten gunste van het personeel, aan de voorzieningen voor risico's en toekomstige kosten**

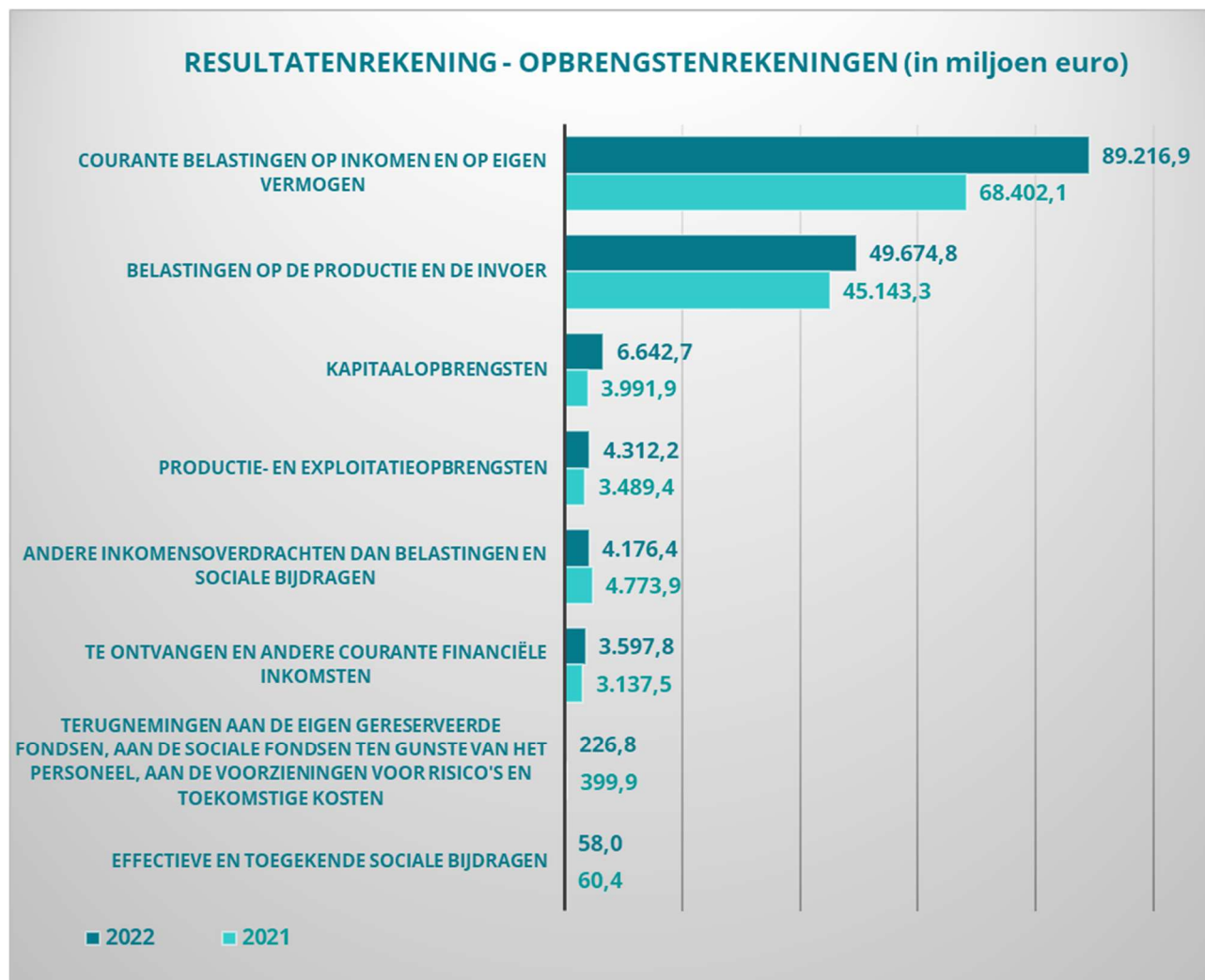
De dotaties bedragen 6.755,1 miljoen euro in boekjaar 2022. Dat is een stijging van 6.505,3 miljoen euro ten opzichte van boekjaar 2021. Die is bijna volledig te verklaren door de toevoeging van een voorziening voor toekomstige nucleaire kosten die geboekt werd door de FOD Economie.

Tabel 9 – Voorstelling van de Opbrengsten (in miljoen euro)

| <b>Opbrengsten</b>  |                  |                  |
|---|------------------|------------------|
|   | <b>2022</b>      | <b>2021</b>      |
| Productie- en exploitatieopbrengsten  | 4.312,2          | 3.489,4          |
| Belastingen op de productie en de invoer  | 49.674,8         | 45.143,3         |
| Courante belastingen op inkomen en op eigen vermogen  | 89.216,9         | 68.402,1         |
| Te ontvangen en andere courante financiële inkomsten  | 3.597,8          | 3.137,5          |
| Effectieve en toegekende sociale bijdragen  | 58,0             | 60,4             |
| Andere inkomensoverdrachten dan belastingen en sociale bijdragen  | 4.176,4          | 4.773,9          |
| <b>Totaal van de courante opbrengsten (behalve interne, reeds geconsolideerde opbrengsten)</b>  | <b>151.036,2</b> | <b>125.006,7</b> |
| Kapitaalopbrengsten   | 6.642,7          | 3.991,9          |
|   | <b>157.678,9</b> | <b>128.998,6</b> |
| Terugnemingen aan de eigen gereserveerde fondsen, aan de sociale fondsen ten gunste van het personeel, aan de voorzieningen voor risico's en toekomstige kosten | 226,8            | 399,9            |
| <b>Totaal van de opbrengsten</b>  | <b>157.905,7</b> | <b>129.398,5</b> |
| <b>Over te dragen verlies</b>   | <b>4.755,7</b>   | <b>21.227,5</b>  |
| Vermindering van het netto-actief (of het maatschappelijk vermogen) of verhoging van het netto-passief  | 29.158,8         | 27.763,2         |
| <b>Algemeen totaal</b>  | <b>187.064,5</b> | <b>157.161,6</b> |

## 4.2. Analyse van de opbrengstenrekeningen 2022

Grafiek 4 – Resultatenrekening: opbrengstenrekeningen (in miljoen euro)



De opbrengsten van de federale Staat bedragen 157.905,7 miljoen euro voor het boekjaar 2022 ten opzichte van 129.398,5 miljoen euro in het boekjaar 2021. Dat is een stijging van 28.507,2 miljoen euro oftewel een stijging met 22%.



#### **4.2.1 Productie- en exploitatieopbrengsten**

De productie- en exploitatieopbrengsten bedragen 4.312,2 miljoen euro in het boekjaar 2022 ten opzichte van 3.489,4 in 2021. Die bestaan voornamelijk uit leveringen van niet-forfaitaire of niet-getarifeerde diensten en forfaitaire en getarifeerde rechten en retributies.

De opbrengsten uit leveringen van niet-forfaitaire of niet-getarifeerde diensten bedragen 1.957,2 miljoen euro in het boekjaar 2022. Die omvat hoofdzakelijk de inningskosten (939,5 miljoen euro in 2022 ten opzichte van 309,0 miljoen euro in 2021) terugbetaald door de Europese Gemeenschap ten laste van de voor haar rekening uitgevoerde ontvangsten. De stijging kan hier verklaard worden door de toename van economische activiteiten en het algemeen prijspeil (inflatie) van goederen. Daarnaast heeft een uitzonderlijk dossier met betrekking tot Toyota de inningsrechten doen stijgen met 103,9 miljoen euro, wat verder de significante bewegingen ten opzichte van vorig boekjaar verklaart.

Verder bevatten de productie- en exploitatieopbrengsten de inkomsten uit energie en infrastructuurheffingen bij Infrabel (682,9 miljoen euro in 2022 ten opzichte van 569,4 miljoen euro in 2021) en de inkomsten uit engineering en IT-consulting-activiteiten bij TUC RAIL (173,4 miljoen euro in 2022, in lijn met 2021).

De forfaitaire en getarifeerde rechten en retributies bedragen 984,9 miljoen euro in 2022. Die zijn in lijn met 2021. Zij omvatten onder andere de hypothecaire retributies voor een totaalbedrag van 263,5 miljoen euro en de ontvangen bijdragen aan APETRA (175,2 miljoen euro in 2022).

#### **4.2.2 Belastingen op de productie en de invoer**

De belastingen op de productie en de invoer bedragen 49.674,8 miljoen euro in 2022 ten opzichte van 45.143,3 miljoen euro in 2021. Die bestaat voornamelijk uit de opbrengsten vanuit belasting over de toegevoegde waarde (btw), de accijnzen en de registratierechten – zegelrechten.

De totale opbrengsten vanuit de btw loopt op tot 37.366,6 miljoen euro, een stijging van 4.912,0 miljoen euro ten opzichte van vorig jaar. Die fluctuatie wordt verklaard door verschillende factoren waarbij de heropleving van de economie en de consumptie de belangrijkste is. Daarnaast heeft ook de sterke inflatie een aanzienlijke positieve impact gehad op de btw-ontvangsten.

De accijnzen bedragen 3.651,1 miljoen euro, hetgeen een relatief beperkte daling van 152,3 miljoen euro inhoudt ten opzichte van vorig jaar. Het merendeel van die opbrengsten zijn gerelateerd aan de accijnzen op gefabriceerde tabak (2.628,0 miljoen euro) en de alcoholhoudende dranken (332,9 miljoen EUR).

De registratierechten - zegelrechten bedragen 2.195,8 miljoen euro, een daling van 52,3 miljoen euro ten opzichte van vorig jaar. Het saldo bestaat hoofdzakelijk uit de taks op de

verzekeringscontracten voor een bedrag van 1.577,7 miljoen euro. Daarnaast vormen ook de taken op beursverrichtingen (338,8 miljoen euro), op de registratierechten (144,7 miljoen euro) en op de hypotheekrechten (91,6 miljoen euro) een belangrijk onderdeel van deze rubriek.

De andere belastingen op consumptie dalen met 272,4 miljoen euro naar 5.283,5 miljoen euro in 2022. Het saldo wordt nagenoeg volledig verklaard door de accijnzen op energieproducten en elektriciteit.

### **4.2.3 Courante belastingen op inkomen en vermogen**

De courante belastingen op inkomen en vermogen bedragen 89.216,9 miljoen euro ten opzichte van 68.402,1 miljoen euro in 2021. Die bestaan voornamelijk uit de opbrengsten vanuit de personenbelasting, de vennootschapsbelasting en de roerende voorheffing.

De personenbelasting groeit aanzienlijk met 8.452,0 miljoen euro naar 50.270,5 miljoen euro in 2022. Dat (netto)totaalbedrag bestaat enerzijds voor 52.397,1 miljoen euro uit de gestorte bedrijfsvoorheffing. Het negatieve bedrag van 2.137,3 miljoen euro wordt verklaard door de aan gezinnen toegekende belastingvrijstellingen in het kader van de personenbelasting die aanmerkelijk hoger zijn dan de vastgestelde rechten.

Het belangrijkste onderdeel van deze rubriek is de gestorte bedrijfsvoorheffing die steeg met 4.646,5 miljoen euro naar een totaal van 52.397,1 miljoen euro. Net zoals bij andere fiscale producten, is het verbeterde economische klimaat een gedeeltelijke verklaring voor die beweging. Daarnaast heeft de agressieve inflatie voor een deel van de beroepsbevolking reeds in 2022 aanleiding gegeven tot automatische indexatie van het loon, hetgeen opnieuw de bedrijfsvoorheffing positief beïnvloedt.

De vennootschapsbelasting stijgt sterk met 10.697,9 miljoen euro naar een totaal van 31.271,3 miljoen euro. Het gaat om 19.502,6 miljoen euro aan voorafbetalingen op de vennootschapsbelasting en 11.769,1 miljoen euro aan vastgestelde rechten in verband met de bedrijfsvoorheffing. De heropleving van de economie heeft een belangrijk aandeel in de fluctuatie. De resultaten van de ondernemingen zijn aanzienlijk verbeterd ten opzichte van vorig jaar, toen de COVID-19-crisis de resultaten negatief beïnvloedde.

De vennootschapsbelasting werd vanuit de bronsystemen 180B/AUT en ICPC gemigreerd naar FIRST gedurende het boekjaar 2022. In totaal werden voor bijna 8 miljard EUR aan (oude) vorderingen gemigreerd naar het nieuwe bronsysteem, hetgeen meteen de fluctuatie van de opbrengsten op deze rubriek verklaart. Een aanzienlijk deel van de gemigreerde vorderingen kan als dubieus beschouwd worden, de werkelijke inning is eerder twijfelachtig.

De roerende voorheffing neemt toe met 1.355,2 miljoen euro naar een totaal van 5.306,3 miljoen euro. De stijging is, net zoals in het geval van de vennootschapsbelasting, in belangrijke mate toe

te schrijven aan de verbeterde economische omstandigheden. De bedrijfsresultaten waren beter dan het voorgaande jaar, met hogere dividenduitkeringen tot gevolg.

De jaarlijkse taks op de kredietinstellingen, collectieve beleggingsinstellingen en verzekeringsmaatschappijen bedraagt 1.090,5 miljoen euro.

## 11. Samenvatting van de intercompany verrichtingen

Tabel 10 – Samenvatting van de intercompany verrichtingen (in miljoen euro)

| Samenvatting van de eliminaties en neutralisaties   | GL Rubrieken       | Impact Balance Sheet | Impact P&L |
|---|--------------------|----------------------|------------|
|   |                    | 14.012,2             | 773.158,1  |
| <b>Neutralisatie van de participaties in de S1311-Entiteiten</b>  |                    | 9.811,6              |            |
| <b>Eliminaties van de "Deposito met 48 uur vooropzeg" tussen de FOD Rijksschuld en Entiteiten</b>   | 462-5*             | 1.997,9              |            |
| <b>Neutralisatie rubriek 223</b>  |                    | 7,1                  |            |
| <b>Eliminaties van interco's tussen FOD's via FE01</b>  | 679-769            |                      | 769.469,1  |
| <b>Eliminaties van interco's tussen FOD's en Entiteiten</b>   |                    | 2.194,6              | 3.685,6    |
| Leningen met een looptijd van meer dan een jaar uitgegeven of opgenomen door de boekhoudkundige entiteit - effecten met een vervaldag van meer dan een jaar uitgegeven door de federale overheid of haar AOI. | 171-280            | 9,4                  | 0,0        |
| Leningen en schulden op lange termijn - vorderingen op lange termijn  | 190-290            | 1.253,4              | 0,0        |
| Vorderingen op korte termijn - Schulden op korte termijn behalve de levering van goederen en diensten   | 422-462<br>426-466 | 843,7                | 0,0        |
| Leningen en schulden op lange termijn die vervallen binnen de 12 komende maanden - vorderingen op lange termijn die vervallen binnen de 12 komende maanden  | 470-430            | 88,1                 | 0,0        |
| Interesten  | 653-755            |                      | 8,4        |
| Inkomensoverdrachten  | 679-769            |                      | 2.738,5    |
| Kapitaaloverdrachten  | 689-789            |                      | 938,7      |
| <b>Eliminaties van interco's tussen Entiteiten</b>  |                    | 0,9                  | 3,3        |
| Vorderingen op korte termijn - Schulden op korte termijn behalve de levering van goederen en diensten   | 426-466            | 0,9                  |            |
| Interesten  | 653-755            |                      | 0,1        |
| Inkomensoverdrachten  | 679-769            |                      | 3,2        |
| Inkomensoverdrachten / Kapitaaloverdrachten   | 689-769            |                      | 0,1        |

De intercompany transacties met betrekking tot de Thesaurie-overdrachten en de overdrachten van vorderingen op het niveau van het algemeen bestuur zijn de grootste geëlimineerde bedragen. Die vertegenwoordigen 99,5 % van de geëlimineerde intercompany verrichtingen op het niveau P&L.

De bedragen die werden geboekt onder de rubriek 'deelnemingen' (GL\_27\*) op federaal niveau, bij FPIM, bij Infrabel, bij de Nationale Instelling voor Radioactief Afval en Verrijkte Splijtstoffen (NIRAS), en bij Certi-fed zijn geneutraliseerd voor de entiteiten die behoren tot de consolidatieperimeter omdat het consolidatieproces de informatie over het nettoactief van de balansen 2022 van de gecontroleerde entiteiten al integreert. De neutralisatie van de participaties bedraagt 9.811,6 miljoen euro en vertegenwoordigt 70,0 % van het totaal van de eliminaties op balansniveau.

De eliminaties van intercompany verrichtingen tussen FOD's en entiteiten bedragen 2.194,6 miljoen euro en vertegenwoordigen zo 15,7 % van het totaal van de eliminaties/neutralisaties op balansniveau.

In 2022, werd een analyse uitgevoerd met betrekking tot de "Deposito met 48 uur vooropzeg" van de entiteiten die behoren tot de consolidatieperimeter ten opzichte van het Federaal Agentschap van de Schuld. Hierdoor kon 1.997,9 miljoen euro geëlimineerd worden. Die deposito's vertegenwoordigen 14,3 % van de geëlimineerde intercompany transacties op balansniveau. Aangezien het automatische systeem van de eliminaties in e-BMC die niet kan elimineren werd een handmatige boeking gedaan.

De intercompany-aangiften van de entiteiten vertonen nog steeds afstemmingsverschillen. Die zijn geregulariseerd door middel van correctieboekingen. Bij een verschil tussen 2 interco's is het bedrag van de consensus geëlimineerd.

Een bedrag van 3.905,2 miljoen euro kon niet geëlimineerd worden tussen FOD's en entiteiten en tussen entiteiten onderling wegens verschillen in de aangifte van de intercompany verrichtingen door de partnerentiteiten. De impact op de balans bedraagt 269,6 miljoen euro en de impact op de resultatenrekening 3.635,6 miljoen euro.

Tabel 11 – overzicht van de niet geëlimineerde bedragen (in miljoen euro)

| Niet geëlimineerde bedragen  | GL Rubrieken | Impact Balance Sheet | Impact P&L |
|--|--------------|----------------------|------------|
|  |              | 269,6                | 3.635,6    |
| <b>Impact op de Balans</b>   |              |                      |            |
| Vorderingen voortvloeiend uit private leningen op meer dan één jaar aangegaan bij de boekhoudkundige entiteit door derden onderworpen aan het ARS en behorend tot dezelfde Institutionele Groep als de boekhoudkundige entiteit                                | 290          | 4,0                  |            |
| Fiscale vorderingen en andere vorderingen dan voormelde op ten hoogste één jaar op aan het ARS onderworpen derden van dezelfde Institutionele Groep als de boekhoudkundige entiteit  | 422          | 14,6                 |            |
| Fiscale schulden en andere schulden op ten hoogste één jaar dan voormelde ten opzichte van aan het ARS onderworpen derden van dezelfde Institutionele Groep als de boekhoudkundige entiteit  | 462          | 0,9                  |            |
| Fiscale schulden en andere schulden op ten hoogste één jaar dan voormelde ten opzichte van aan het ARS onderworpen derden van dezelfde Institutionele Groep als de boekhoudkundige entiteit  | 466          | 250,2                |            |
| <b>Impact op de Resultatenrekening</b>   |              |                      |            |
| Gelopen interesten op private leningen aangegaan bij aan het ARS onderworpen derden  | 653          |                      | 0,3        |
| Inkomensoverdrachten vanwege de boekhoudkundige entiteit aan andere boekhoudkundige entiteiten van dezelfde Institutionele Groep en inkomensoverdrachten binnen de boekhoudkundige entiteit zelf   | 679          |                      | 3.176,8    |
| Kapitaaloverdrachten door de boekhoudkundige entiteit aan andere boekhoudkundige entiteiten van dezelfde Institutionele Groep en kapitaaloverdrachten binnen de boekhoudkundige entiteit   | 689          |                      | 294,0      |
| Gelopen interesten op toegestane private leningen, op borgtochten, consignaties en andere deposito's toevertrouwd aan derden onderworpen aan het ARS en andere gelopen of verschuldigde interesten en vergelijkbare inkomsten te ontvangen vanwege aan het ARS | 755          |                      | 12,4       |
| Inkomensoverdrachten aan de boekhoudkundige entiteit afkomstig van andere boekhoudkundige entiteiten van dezelfde Institutionele Groep en inkomensoverdrachten binnen de boekhoudkundige entiteit zelf   | 769          |                      | 151,0      |
| Kapitaaloverdrachten aan de boekhoudkundige entiteit afkomstig van andere boekhoudkundige entiteiten van dezelfde Institutionele Groep en kapitaaloverdrachten binnen de boekhoudkundige entiteit  | 789          |                      | 1,0        |

Bovenstaande afstemmingsverschillen worden grotendeels verklaard door de aangiften van intercompany verrichtingen ten opzichte van de Commissie voor de Regulering van de Elektriciteit en het Gas (CREG), voor een totaal van 3.047,8 miljoen euro zonder dat die door de CREG bevestigd werden. Dat is een gevolg van het feit dat zij, op vraag van het Rekenhof, in de resultatenrekening enkel de kosten/opbrengsten inboeken die betrekking hebben op de CREG zelf en niet op de fondsen. Hierdoor worden die intercompany verrichtingen niet weergegeven in de resultatenrekening van de CREG en kunnen deze dus ook niet geëlimineerd worden. De impact hiervan is als volgt : 2.938,0 miljoen euro kon niet geëlimineerd worden op de rubriek 679, 109,6 miljoen euro niet op de rubriek 769 en 0,1 miljoen euro niet op de rubriek 653.

Een verschil van 266,4 miljoen euro kon niet geëlimineerd worden omdat de bedragen bij de FOD's en instellingen in twee verschillende boekjaren werden geboekt.

Ook kon 590,7 miljoen euro niet worden geëlimineerd aangezien de intercompany verrichting door een van de trading partners niet werd geboekt op rubrieken die zijn opgenomen in de lijst van consolidatiekoppels.

## 12. Samenvattend overzicht van de begrotingsverrichtingen (klasse 8-9)

Een derde deel van de jaarrekening bestaat uit de samenvattende rekening van de begrotingsverrichtingen, overeenkomstig de economische classificatie (zoals aangegeven in artikel 17, 3° van de wet van 22 mei 2003).

Voor die samenvatting zijn twee bronnen gebruikt:

1. Het overzicht van de begrotingsverrichtingen van het algemeen bestuur. Dat is document 51a van de algemene rekening 2022 van het algemeen bestuur.
2. Monitoringgegevens uit de e-BMC applicatie voor instellingen die deel uitmaken van de consolidatieperimeter en die hun rekening tijdig hebben ingediend. Hier nemen we de totalen per ESR-code voor de begrotingsinkomsten en de begrotingsuitgaven. Die cijfers worden opgeteld voor alle entiteiten en omgezet naar de codes van klasse 8 en klasse 9.

Die omzetting vindt plaats volgens het volgende schema:

- a) Het tweede cijfer van de ESR-code geeft de groep aan. Als het tweede cijfer kleiner is dan 6, heeft de begrotingsverrichting betrekking op een uitgave en wordt er aan het begin een 8 toegevoegd. Als het tweede cijfer van de ESR-code groter is dan of gelijk is aan 6, is het een ontvangst en wordt er aan het begin een 9 toegevoegd.
- b) Aan het einde wordt een 5 toegevoegd als de uitgavenverrichtingen oorspronkelijk waren opgenomen in de ontvangstenbegroting of als de ontvangstenverrichtingen waren opgenomen in de uitgavenbegroting. Voor alle andere codes wordt aan het einde een 0 toegevoegd (uitgavenverrichtingen in de uitgavenbegroting en ontvangstenverrichtingen in de ontvangstenbegroting).

De cijfers van beide bronnen zijn getotaliseerd. Het totaliseren van de cijfers voor het boekjaar 2022 werd geautomatiseerd om zo het risico op fouten te verkleinen.



In cijfers geeft dit het volgende resultaat:

Tabel 12 – Samenvattend overzicht van de begrotingsverrichtingen (in miljoen euro)

| <b>Algemeen bestuur</b>  |           |
|--|-----------|
| Totaal van de vastgestelde rechten - uitvoeringsrekening ontvangsten | 126.852,5 |
| Totaal ontvangsten klasse 9  | 126.155,2 |
| Verschil   | 697,3     |
| Totaal vereffeningen uitvoeringsrekening uitgaven - Fedcom           | 113.726,3 |
| Totaal uitgaven klasse 8   | 113.029,0 |
| Verschil   | 697,3     |
| <b>Instellingen</b>  |           |
| Totaal van de vastgestelde rechten - uitvoeringsrekening ontvangsten | 10.512,0  |
| Totaal ontvangsten klasse 9  | 10.503,0  |
| Verschil   | 9,0       |
| Totaal vereffeningen uitvoeringsrekening uitgaven                    | 11.279,8  |
| Totaal uitgaven klasse 8   | 11.270,8  |
| Verschil   | 9,0       |
| <b>Totaal</b>  |           |
| Totaal van de vastgestelde rechten - uitvoeringsrekening ontvangsten | 137.364,4 |
| Totaal ontvangsten klasse 9  | 136.658,2 |
| Verschil   | 706,3     |
| Totaal vereffeningen uitvoeringsrekening uitgaven                    | 125.006,1 |
| Totaal uitgaven klasse 8   | 124.299,8 |
| Verschil   | 706,3     |

### 13. Bijlagen

- GECONSOLIDEERDE REKENINGEN 2022 (BALANS)
- GECONSOLIDEERDE REKENINGEN 2022 (RESULTATENREKENINGEN)
- GECONSOLIDEERDE SYNTHESSETABEL VAN DE RECHTEN EN VERPLICHTINGEN  
BUITEN BALANS 2022
- SYNTHESE BALANS EN RESULTATENREKENING 2022
- KLASSE 8 EN 9 GECONSOLIDEERD 2022